

PROPOSTA N.º 29. Relatórios de execução orçamental da Empresa Municipal de Educação e Cultura de Barcelos, E.M., respeitantes aos 2º e 3º trimestres do ano de 2023. Para conhecimento.

A Empresa Municipal de Educação, Cultura de Barcelos, EM, abreviadamente designada por EMECB, é nos termos do disposto no artigo 19.º da Lei n.º 50/2012, de 31 de agosto, uma pessoa coletiva de direito privado, com natureza municipal, designada como empresa local, que goza de personalidade jurídica, e é dotada de autonomia administrativa e financeira e património próprio, sujeita aos poderes de tutela e superintendência da Câmara Municipal de Barcelos.

A EMECB tem como objeto a promoção e gestão de equipamentos e bens educativos culturais e recreativos que lhe estejam cometidos ou venham a ser cometidos pelo Município de Barcelos, bem como a prestação de serviços nas áreas da educação, ensino e formação profissional e cultura. O regime jurídico da atividade empresarial local e das participações locais encontra-se previsto na Lei n.º 50/2012 de 31 de agosto, na sua versão atualizada.

Decorre do disposto na alínea e) do n.º 1 do artigo 42.º da Lei n.º 50/2012, de 31 de agosto, que *«sem prejuízo do disposto na lei comercial, quanto à prestação de informações aos sócios, as empresas locais devem facultar, de forma completa e atempadamente, os seguintes elementos aos órgãos executivos e deliberativos das respetivas entidades públicas participantes, tendo em vista o seu acompanhamento e controlo: (...) e) Relatórios trimestrais de execução orçamental; (...)»*.

Em face do exposto, proponho à Exma. Câmara Municipal de Barcelos que, à luz das competências legalmente cometidas, e em particular do disposto na alínea e) do n.º 1 do artigo 42.º da Lei n.º 50/2012, de 31 de agosto, e alínea e) do n.º 1 do artigo 19.º dos Estatutos, tome conhecimento dos *«relatórios de execução orçamental respeitantes dos 2º e 3º trimestres de 2023»* da Empresa Municipal de Educação e Cultura de Barcelos, E.M., anexo à presente proposta, os quais serão também remetidos à Assembleia Municipal para o mesmo efeito.

Barcelos, 27 de novembro de 2023.

O PRESIDENTE DA CÂMARA,

Mário Constantino Lopes
(Mário Constantino Lopes, Dr.)

Reunião Ordinária 30/11/2023
Deliberado, por unanimidade, aprova nos termos da proposta.



EM

P-29

Relatório do 2.º Trimestre da Execução Orçamental 2023


A Empresa Municipal de Educação e Cultura de Barcelos, E.M. (doravante designada por **EMECB**), vem pelo presente, nos termos do n.º 1, do art.º 42.º, da Lei n.º 50/2012, de 31 de agosto (que aprovou o Regime Jurídico da Atividade Empresarial Local e das Participações Locais) – em linha com a alínea e), do n.º 1, do art.º 19.º, dos Estatutos da EMECB - submeter à Assembleia Geral da Empresa e aos órgãos executivo e deliberativo da respetiva entidade pública participante, o relatório do 2.º trimestre de execução orçamental do exercício económico de 2023.

Enquadramento:

O Conselho de Administração da EMECB, tal como referido nos relatórios anteriores, tem como principal objetivo retirar a empresa da situação de grande fragilidade económico-financeira que se encontra e a coloca exposta aos termos do art.º 35.º do Código das Sociedades Comerciais.

De referir, ainda, que tanto as demonstrações financeiras como os instrumentos de gestão previsional foram preparados de acordo com o referencial contabilístico para as Administrações Públicas, o Sistema de Normalização Contabilística (SNC-AP), aprovado pelo Decreto-Lei n.º 192/2015, de 11 de setembro.

O SNC-AP aplica-se a todos os serviços e organismos da administração central, regional e local que não tenham natureza, forma e designação de empresa, ao subsetor da segurança social, e às entidades públicas reclassificadas. Deste modo, também a EMECB implementou em 2020 o SNC-AP, estando numa fase de maturação dos seus processos e procedimentos.



Este documento corresponde ao segundo trimestre do ano de 2023 que ficou marcado pelas diligências tanto ao nível da execução da “Festa das Cruzes 2023” como da adoção do 3.º eixo previstos no Plano de Atividades e Orçamento do ano de 2023: *Implementar três Centros Tecnológicos Especializados: Industrial, Digital e Informática.* Nas perspetivas futuras, ainda para o decurso do corrente ano, espera-se a implementação de um novo modelo de negócios, particularmente direcionado para as tecnologias de informação.


A atuação da EMECB está em linha com o seu objeto social que, nos termos do artigo 4.º dos Estatutos da Empresa, visa a promoção e a gestão de equipamentos e bens educativos, culturais e recreativos concedidos pelo Município de Barcelos, bem como a prestação de serviços nas áreas da educação, ensino, formação e cultural.

1. Educação

A EMECB está atualmente incumbida da organização e administração da Escola Profissional de Tecnologia e Gestão de Barcelos (ETG) que foi constituída a 23 de agosto 1990. Assim sendo, cumpre notar, a ETG procura assegurar a diversificação da oferta educativa e formativa, de acordo com as necessidades do mercado de trabalho do concelho de Barcelos e áreas limítrofes.

Neste sentido, no ano de 2023, a EMECB continuará a promover como linhas de atuação da ETG as seguintes:

- a) Consolidar a oferta formativa inovadora e atrativa, comprometendo-se com novos investimentos de apoio aos cursos, que possibilita aos alunos uma aprendizagem de muito melhor qualidade;
- b) Promover as novas estratégias de captação de estudantes com introdução de novos mecanismos de divulgação da ETG, nomeadamente através de publicações nas redes sociais, das atividades levadas a cabo e inseridas no Plano Anual de Atividades;



- c) Fomentar a interação dos estudantes da ETG com o meio empresarial e cultural da sua região.

1.1. Escola de Tecnologia e Gestão de Barcelos

Os cursos no âmbito do Programa Operacional Capital Humano (POCH) são cofinanciados pelo Fundo Social Europeu (FSE).

	ANO 2023		
	2.º Trimestre		
Cursos Profissionais	1.º ano	2.º ano	3.º ano
Técnico/a de Design de Moda	13	10	9
Técnico/a de Cozinha/Pastelaria	8	17	
Técnico/a de Design de Comunicação Gráfica	11	12	9
Técnico/a de Fotografia	11	9	12
Técnico/a de Informática de Gestão		15	10
Total ano	43	63	40
Total	146		

No 2.º trimestre verifica-se a desistência de um aluno do 1.º ano Curso Técnico/a de Fotografia.

1.2. Atividades de enriquecimento curricular

A EMECB é Entidade Parceira da Câmara Municipal de Barcelos (Entidade Promotora) e dos Agrupamentos Escolares e é responsável pela implementação das Atividades de Enriquecimento Curricular (AEC's) nas escolas básicas do 1.º ciclo do



ensino básico de cada agrupamento, nos termos do DL n.º 55/2018, de 6 de julho e a Portaria n.º 644-A/2015, de 24 de agosto.

2º trimestre 2023							
Agrupamento	Nº Total de Alunos	Nº Horários	Horários Preenchidos	% De cobertura de horários	Nº Total de Horas	Horas Preenchidas	% De cobertura de horas
Alcaides de Faria	270	20	14	70,00%	100	68	68,00%
Braga Oeste	147						
Barcelos	231	11	9	81,80%	86	68	79,07%
Fragoso	113	8	5	62,50%	55	37	67,27%
Gonçalo Nunes	851	23	23	100,00%	196	196	100,00%
Rosa Ramalho	699	24	23	95,83%	193	184	95,34%
Vale D'Este	323	13	12	92,30%	105	96	91,43%
Vale do Tamel	546	20	19	95,00%	165	158	95,76%
Vila Cova	154	10	4	40,00%	50	20	40,00%
Total	3334	129	109	84,5%	950	827	87,05%


	Número de Alunos	Nº Total Horários	Nº De horários preenchidos	% De cobertura de horários	Nº Total de Horas	Horas Preenchidas	% De cobertura de horas
2º trimestre 2023	3334	129	109	84,5	950	827	87,05%

Cumprir notar que o segundo trimestre apresenta um total de 3.334 alunos, com 827 horas preenchidas, o que corresponde a uma cobertura de 87,05%, ou seja, existe uma ligeira descida face ao trimestre anterior.

Tal como no trimestre anterior, a descida de taxa de cobertura das AEC's, deve-se ao facto de haver colocações de professores no ensino público. Sempre que surjam desistências, reforçamos a divulgação das ofertas existentes, de modo a tentar colmatar as essas vagas, respondendo sempre que possível às necessidades dos agrupamentos e das suas escolas.

2. Cultura

2.1. Gestão de Espaços Culturais



EM

Município de Barcelos

O Município de Barcelos transferiu para a EMECB a gestão dos serviços dos espaços culturais Centro de Artesanato e Museu Etnográfico de Chavão, através do contrato-programa do ano de 2023.

O Centro de Artesanato, localizado na Torre Medieval de Barcelos, visa apoiar a comercialização das peças de artesanato, sendo considerado uma estrutura de apoio que funcionou como catalisador de promoção do artesanato local junto dos mercados estratégicos do nosso país. Este espaço gerou também uma fonte de receita durante o 2.º trimestre no valor de €38.773,60.


3. Perspetivas Futuras

O Conselho de Administração da EMECB traçou 4 principais eixos estratégicos para o seu plano de ação no ano de 2023 que infra se identificam:

1. Promover ações de formação de longa, média e curta duração adequada ao tecido empresarial local;
2. Estabelecer parcerias com entidades públicas e privadas num quadro de cooperação entre instituições;
3. Implementar três Centros Tecnológicos Especializados: Industrial, Digital e Informática;
4. Alcançar um resultado económico-financeiro equilibrado.

Tendo em vista estes 4 eixos, no decurso do 2.º trimestre da execução orçamental foram tomadas diligências, mormente quanto ao primeiro e terceiro eixos, no sentido de, a breve trecho, concretizar os seus objetivos.

Para tanto, em 23 de junho, a Empresa Municipal de Educação e Cultura de Barcelos, E.M. submeteu as candidaturas aos CTE's, nos termos do Aviso de Abertura de Concurso N.º 01/C06-i01.01/2022.



Todas estas iniciativas terão reflexos no modelo de negócio da EMECB, com importante impacto para os próximos meses do corrente ano, com a implementação dos projetos em curso.

Barcelos, 26 de julho de 2023.

O Conselho de Administração da EMEC, E.M.

//Jorge Manuel Oliveira da Cruz, Dr.//


//Francisco Félix Araújo Pereira, Dr.//

//Sara Cristina Rebelo Magalhães, Dra.//

ENTIDADE	BALANÇETE ANALÍTICO DO PLANO DA GERAL				DATA	ANO	PÁGINA		
	PERÍODO :	Janeiro	A Junho	2023/06/01 a 2023/06/30	2023/09/15	2023	1		
COD. CONTA	DESIGNAÇÃO	ANTERIOR		DO PERÍODO		ACUMULADO		SALDO	
		DEBITO	CREDITO	DEBITO	CREDITO	DEBITO	CREDITO	DEVEDOR	CREDOER
1	MEIOS FINANCEIROS LIQUIDOS	52.996,27		2.536.730,47	2.565.634,49	2.589.734,74	2.565.634,49	24.100,25	
11	Caixa	1.252,37		207.117,37	206.291,36	208.369,74	206.291,36	2.078,38	
11.1	Caixa A	1.252,37		207.117,37	206.291,36	208.369,74	206.291,36	2.078,38	
11.1.1	Caixa Geral	233,25		2.496,27	1.965,96	2.729,52	1.965,96	763,56	
11.1.2	Caixa Reprografia			21,00	21,00	21,00	21,00		
11.1.3	Caixa Centro de Artesanato	210,80		21.505,10	21.538,40	21.715,90	21.538,40	177,50	
11.1.4	Caixa Festas das Cruzes	808,32		183.095,00	182.766,00	183.903,32	182.766,00	1.137,32	
12	Depósitos à ordem	51.743,90		2.329.621,10	2.359.343,13	2.381.365,00	2.359.343,13	22.021,87	
12.2	Depósitos bancários	51.743,90		2.329.621,10	2.359.343,13	2.381.365,00	2.359.343,13	22.021,87	
12.2.1	Caixa Geral Depósitos	46.736,12		1.927.254,90	1.956.389,82	1.973.991,02	1.956.389,82	17.601,20	
12.2.1.1	Conta n 0135071872630	46.736,12		1.927.254,90	1.956.389,82	1.973.991,02	1.956.389,82	17.601,20	
12.2.2	Banco Comercial Português	5.007,78		402.366,20	402.953,31	407.373,98	402.953,31	4.420,67	
12.2.2.1	Conta n 242833390 BCP	5.007,78		402.366,20	402.953,31	407.373,98	402.953,31	4.420,67	
2	CONTAS A RECEBER E A PAGAR	520.163,56	1.878.927,28	6.684.147,70	6.539.938,14	7.204.311,26	8.418.865,42		1.214.554,16
20	Devedores e credores por transferências, subsídios e empréstimos bonificados	88.790,31	214.183,76	1.055.840,38	1.281.981,09	1.144.630,69	1.496.164,85		351.534,16
20.1	Devedores por transferências e subsídios não reembolsáveis obtidos	88.790,31		1.055.840,38	1.080.043,17	1.144.630,69	1.080.043,17	64.587,52	
20.1.2	Administração Local			675.662,65	675.662,65	675.662,65	675.662,65		
20.1.2.2	Municípios			675.662,65	675.662,65	675.662,65	675.662,65		
20.1.2.2.1	Câmara Municipal de Barcelos			675.662,65	675.662,65	675.662,65	675.662,65		
20.1.4	Fundos Comunitários	88.790,31		380.177,72	404.380,52	468.968,04	404.380,52	64.587,52	
20.1.4.1	FEDER			23.899,17		23.899,17		23.899,17	
20.1.4.1.2	POAT-01-6177-FEDER-000379-1 - 2022/2023			23.899,17		23.899,17		23.899,17	
20.1.4.3	Fundo Social Europeu	88.790,31		356.278,56	404.380,52	445.068,87	404.380,52	40.688,35	
20.1.4.3.1	POCH	88.790,31		356.278,56	404.380,52	445.068,87	404.380,52	40.688,35	
20.1.4.3.1.1	Tipologia 1.6 (1.2)			315.254,11	404.380,52	315.254,11	404.380,52		89.126,41
20.1.4.3.1.1.7	Ano Letivo 2022/2023			315.254,11	404.380,52	315.254,11	404.380,52		89.126,41
20.1.4.3.1.4	Tipologia 1.06 (Form. Modulares)	88.790,31		41.024,45		129.814,76		129.814,76	
20.1.4.3.1.4.1	Ano Letivo 2021/2022	88.790,31		41.024,45		129.814,76		129.814,76	
20.2	Credores por transferências e subsídios não reembolsáveis concedidos		214.183,76		201.937,92		416.121,68		416.121,68
20.2.2	Administração Local		1.065,95		24.828,00		25.893,95		25.893,95
20.2.2.2	Municípios		1.065,95		24.828,00		25.893,95		25.893,95
20.2.2.2.1	Projeto ERASMUS 11880		1.065,95				1.065,95		1.065,95
20.2.2.2.2	Projeto ERASMUS 68317				24.828,00		24.828,00		24.828,00
20.2.4	Fundos Comunitários		213.117,81		177.109,92		390.227,73		390.227,73
20.2.4.3	Fundo Social Europeu		213.117,81		177.109,92		390.227,73		390.227,73
20.2.4.3.1	POCH		213.117,81		177.109,92		390.227,73		390.227,73
20.2.4.3.1.1	Tipologia 1.6 (1.2)		180.614,20		120.022,10		220.636,30		220.636,30
20.2.4.3.1.1.6	Ano Letivo 2021/2024				120.022,10		120.022,10		120.022,10
20.2.4.3.1.1.7	Ano Letivo 2022/2025		100.614,20				100.614,20		100.614,20
20.2.4.3.1.3	Tipologia 3.1 (CQEP)		48.769,21				48.769,21		48.769,21
20.2.4.3.1.3.3	Ano Letivo 2018/2020		48.769,21				48.769,21		48.769,21
20.2.4.3.1.4	Tipologia 1.06 (Form. Modulares)		63.734,40		57.087,82		120.822,22		120.822,22
20.2.4.3.1.4.1	Ano Letivo 2021/2022		63.734,40		57.087,82		120.822,22		120.822,22
21	Clientes, contribuintes e utentes	3.592,68	2.537,15	38.921,20	32.358,75	42.513,88	34.895,90	7.617,98	
21.1	Clientes c/c	1.055,53		38.921,20	32.358,75	39.976,73	32.358,75	7.617,98	
21.1.1	Realizável até 12 meses	1.055,53		38.921,20	32.358,75	39.976,73	32.358,75	7.617,98	
21.1.1.1	Clientes gerais	1.055,53		38.921,20	32.358,75	39.976,73	32.358,75	7.617,98	
21.5	Clientes, contribuintes e utentes de cobrança dividiãse	2.537,15				2.537,15		2.537,15	
21.5.1	Clientes	2.537,15				2.537,15		2.537,15	
21.5.1.1	Clientes - Cobrança em atraso	2.483,05				2.483,05		2.483,05	
21.5.1.1.2	Clientes - Cobrança em atraso- 5/ classe 3º	2.483,05				2.483,05		2.483,05	
21.5.1.2	Clientes - Cobranças em litígio	54,10				54,10		54,10	
	A TRANSPORTAR ...	145.325,16	214.183,76	3.631.500,05	3.879.974,33	3.776.825,21	4.094.158,09		317.332,88

ENTIDADE	BALANÇETE ANALITICO DO PLANO DA GERAL						DATA	ANO	PAGINA
	PERIODO : Janeiro A Junho		2023/06/01 a 2023/06/30				2023/09/15	2023	2
COD. CONTA	DESIGNAÇÃO	ANTERIOR		DO PERIODO		ACUMULADO		SALDO	
		DEBITO	CREDITO	DEBITO	CREDITO	DEBITO	CREDITO	DEVEDOR	CREDO
	TRANSPORTE ...	145.325,16	214.183,76	3.631.500,05	3.879.974,33	3.776.825,21	4.094.158,09		317.332,88
21.5.1.2.2	Clientes - Cobranças em litigio- s/ classe de 3º	54,10				54,10		54,10	
21.9	Perdas por imparidade acumuladas		2.537,15				2.537,15		2.537,15
21.9.1	Clientes		2.537,15				2.537,15		2.537,15
21.9.1.1	Realizável até 12 meses		2.537,15				2.537,15		2.537,15
22	Fornecedores	89.171,03	331.976,39	498.733,34	331.976,39	587.904,37	255.927,98		
22.1	Fornecedores c/c	89.171,03	331.976,39	498.733,34	331.976,39	587.904,37	255.927,98		
22.1.1	Exigível até 12 meses	89.171,03	331.976,39	498.733,34	331.976,39	587.904,37	255.927,98		
23	Pessoal	2.029,50	532.766,70	531.815,70	532.766,70	533.845,20	1.078,50		
23.1	Remunerações a pagar	2.029,50	532.766,70	531.815,70	532.766,70	533.845,20	1.078,50		
23.1.1	Aos órgãos sociais e de gestão		22.762,02	21.811,02	22.762,02	23.840,52	1.078,50		
23.1.2	Ao pessoal		510.004,68	510.004,68	510.004,68	510.004,68			
24	Estado e outros entes públicos	145.264,78	340.790,13	400.438,13	340.790,13	545.702,91	204.912,78		
24.1	Imposto sobre o rendimento	1.087,75	1.087,75	180,78	1.087,75	1.268,53	180,78		
24.1.4	Imposto estimado			180,78		180,78			
24.1.7	Imposto a pagar	1.087,75	1.087,75		1.087,75	1.087,75			
24.2	Retenção de impostos sobre rendimentos	8.913,75	57.068,51	63.928,01	57.068,51	72.841,76	15.773,25		
24.2.1	De trabalho dependente	6.680,00	40.846,00	48.113,00	40.846,00	54.793,00	13.947,00		
24.2.2	De trabalho independente	2.233,75	16.222,51	15.815,01	16.222,51	18.048,76	1.826,25		
24.3	Imposto sobre o valor acrescentado (IVA)	650,33	90.546,98	123.557,91	90.546,98	124.208,24	33.661,26		
24.3.2	IVA dedutível		2.589,66	2.589,66	2.589,66	2.589,66			
24.3.2.1	Inventários		2.479,44	2.479,44	2.479,44	2.479,44			
24.3.2.1.1	Aquisições no Território Nacional		2.479,44	2.479,44	2.479,44	2.479,44			
24.3.2.1.1.3	Taxa Normal		2.479,44	2.479,44	2.479,44	2.479,44			
24.3.2.3	Outros Bens e Serviços		110,22	110,22	110,22	110,22			
24.3.2.3.1	Aquisições no Território Nacional		110,22	110,22	110,22	110,22			
24.3.2.3.1.3	Taxa Normal		110,22	110,22	110,22	110,22			
24.3.3	IVA liquidado		41.384,05	41.384,05	41.384,05	41.384,05			
24.3.3.1	Operações Gerais		41.384,05	41.384,05	41.384,05	41.384,05			
24.3.3.1.1	Aquisições no Território Nacional		41.384,05	41.384,05	41.384,05	41.384,05			
24.3.3.1.1.3	Taxa Normal		41.384,05	41.384,05	41.384,05	41.384,05			
24.3.4	IVA regularizações		20,08	20,08	20,08	20,08			
24.3.4.2	A favor da entidade contabilística Estado		20,08	20,08	20,08	20,08			
24.3.4.2.3	Taxa Normal		20,08	20,08	20,08	20,08			
24.3.5	IVA adiantamento		41.076,89	41.076,89	41.076,89	41.076,89			
24.3.6	IVA a pagar	650,33	5.476,30	38.487,23	5.476,30	39.137,56	33.661,26		
24.5	Contribuições para sistemas de proteção social e subsistemas de saúde	134.612,95	192.086,89	212.771,43	192.086,89	347.384,38	153.297,49		
24.5.1	Sistemas de proteção social	31.194,85	192.086,89	212.771,43	192.086,89	243.966,28	51.879,39		
24.5.1.1	Parte do trabalhador	9.978,97	61.875,09	68.632,26	61.875,09	78.611,23	16.736,14		
24.5.1.1.1	Caixa Geral de Aposentações	1.229,02	7.613,65	8.948,13	7.613,65	10.177,15	2.563,50		
24.5.1.1.2	Segurança Social - Regime Geral	7.963,76	49.399,66	53.965,29	49.399,66	61.929,05	12.529,39		
24.5.1.1.9	Outros	786,19	4.861,78	5.718,84	4.861,78	6.505,03	1.643,25		
24.5.1.1.9.1	ADSE	786,19	4.861,78	5.718,84	4.861,78	6.505,03	1.643,25		
24.5.1.2	Parte patronal	21.215,88	130.211,80	144.139,17	130.211,80	165.355,05	35.143,25		
24.5.1.2.1	Caixa Geral de Aposentações	1.782,11	11.039,84	12.974,83	11.039,84	14.756,94	3.717,10		
24.5.1.2.2	Segurança Social - Regime Geral	17.209,77	111.539,78	122.251,24	111.539,78	139.461,01	27.921,23		
24.5.1.2.9	Outros	2.224,00	7.632,18	8.913,10	7.632,18	11.137,10	3.504,92		
24.5.1.2.9.1	ADSE		6.024,85	7.305,77	6.024,85	7.305,77	1.280,92		
24.5.1.2.9.2	FCT e FGCT a pagar		1.607,33	1.607,33	1.607,33	1.607,33			
24.5.1.2.9.2.1	FCT a pagar		1.607,33	1.607,33	1.607,33	1.607,33			
24.5.1.2.9.3	Seg Social dos recibos verdes	2.224,00				2.224,00			2.224,00
24.5.2	Subsistemas de saúde	103.418,10				103.418,10			103.418,10
24.5.2.2	Parte patronal	103.418,10				103.418,10			103.418,10
	A TRANSPORTAR ...	145.379,26	349.768,12	4.837.033,27	5.310.961,50	4.982.412,53	5.660.729,62		678.217,09

ENTIDADE	BALANÇETE ANALÍTICO DO PLANO DA GERAL				DATA	ANO	PÁGINA		
	PERÍODO :	Janeiro	A Junho	2023/06/01 a 2023/06/30	2023/09/15	2023	3		
COD. CONTA	DESIGNAÇÃO	ANTERIOR		DO PERÍODO		ACUMULADO		SALDO	
		DEBITO	CREDITO	DEBITO	CREDITO	DEBITO	CREDITO	DEVEDOR	CREDDOR
	TRANSPORTE ...	145.379,26	349.760,12	4.837.033,27	5.310.961,50	4.982.412,53	5.660.729,62		678.317,09
24.5.2.2.1	Serviço Nacional de Saúde - ACS		103.418,10				103.418,10		103.418,10
25	Financiamentos obtidos	1.250.000,00		992.000,00	434.000,00	992.000,00	1.684.000,00		692.000,00
25.1	Instituições de crédito e sociedades financeiras	1.250.000,00		992.000,00	434.000,00	992.000,00	1.684.000,00		692.000,00
25.1.1	Empréstimos bancários	1.250.000,00		992.000,00	434.000,00	992.000,00	1.684.000,00		692.000,00
25.1.1.1	De curto Prazo	1.250.000,00		992.000,00	434.000,00	992.000,00	1.684.000,00		692.000,00
25.1.1.1.1	Instituições Financeiras Monetárias Residentes	1.250.000,00		992.000,00	434.000,00	992.000,00	1.684.000,00		692.000,00
25.1.1.1.1.1	Não Excecionados	1.250.000,00		992.000,00	434.000,00	992.000,00	1.684.000,00		692.000,00
25.1.1.1.1.1.1	Caixa Geral Depósitos		500.000,00	610.000,00	434.000,00	610.000,00	934.000,00		324.000,00
25.1.1.1.1.1.1.1	Conta Caucionada nº9015/004711/192		500.000,00	610.000,00	434.000,00	610.000,00	934.000,00		324.000,00
25.1.1.1.1.1.2	Banco Comercial Português		750.000,00	382.000,00		382.000,00	750.000,00		368.000,00
25.1.1.1.1.2.1	Conta Caucionada nº 245417567		750.000,00	382.000,00		382.000,00	750.000,00		368.000,00
27	Outras contas a receber e a pagar	425.118,41	175.741,06	3.391.842,28	3.357.948,97	3.816.960,69	3.533.690,03	283.270,66	
27.1	Fornecedores de investimentos		14.127,84	14.618,86	491,02	14.618,86	14.618,86		
27.1.1	Fornecedores de investimentos c/c		14.127,84	14.618,86	491,02	14.618,86	14.618,86		
27.1.1.1	Exigível até 12 meses		14.127,84	14.618,86	491,02	14.618,86	14.618,86		
27.2	Devedores e credores por acréscimos (periodização económica)	424.656,41	161.138,53	1.085.795,00	1.067.045,97	1.511.451,41	1.228.184,50	283.266,91	
27.2.1	Devedores por acréscimos de rendimentos	424.656,41		949.909,64	905.748,58	1.374.566,05	905.748,58	468.817,47	
27.2.1.9	Outros acréscimos de rendimentos	424.656,41		949.909,64	905.748,58	1.374.566,05	905.748,58	468.817,47	
27.2.1.9.2	FSE	379.338,00		10.754,27	30.843,20	390.092,27	30.843,20	359.249,07	
27.2.1.9.2.1	Tipologia 1.6 (1.2)	329.843,70		10.754,27	30.843,20	340.597,97	30.843,20	309.754,77	
27.2.1.9.2.1.7	Ano Lectivo 2022-2023	329.843,70		10.754,27	30.843,20	340.597,97	30.843,20	309.754,77	
27.2.1.9.2.3	Tipologia 3.1 (CQEP)		22.104,95			22.104,95		22.104,95	
27.2.1.9.2.3.3	Ano Lectivo 2018-2020		22.104,95			22.104,95		22.104,95	
27.2.1.9.2.5	Tipologia 1.08 (Form. Modulares)		27.389,35			27.389,35		27.389,35	
27.2.1.9.2.5.1	Ano Lectivo 2021-2022		27.389,35			27.389,35		27.389,35	
27.2.1.9.4	Câmara Municipal de Barcelos			939.155,37	874.905,38	939.155,37	874.905,38	64.249,99	
27.2.1.9.5	FEDER	45.318,41				45.318,41		45.318,41	
27.2.1.9.5.1	Caleidoscópio: Norte-04-2114-FEDER-000628 - 2021/2022	45.318,41				45.318,41		45.318,41	
27.2.2	Credores por acréscimos de gastos		161.138,53	136.885,36	161.297,39	136.885,36	322.435,92		185.550,56
27.2.2.1	Remunerações a liquidar		148.714,28	125.617,06	161.297,39	125.617,06	310.011,67		184.394,61
27.2.2.2	Juros a liquidar e outros gastos financeiros		2.126,31	2.126,31		2.126,31	2.126,31		
27.2.2.9	Outros acréscimos de gastos		10.297,94	9.141,99		9.141,99	10.297,94		1.155,95
27.2.2.9.9	Outros custos a liquidar		10.297,94	9.141,99		9.141,99	10.297,94		1.155,95
27.8	Outros devedores e credores	462,00	474,69	2.290.428,42	2.290.411,98	2.290.890,42	2.290.885,67	3,75	
27.8.5	Sindicatos		43,84	269,69	271,38	269,69	315,22		45,53
27.8.9	Outros devedores	462,00	430,85	2.290.158,73	2.290.140,60	2.290.620,73	2.290.571,45	49,28	
27.8.9.1	Outros devedores-Outros	462,00	424,49	1.226.360,68	1.225.856,38	1.226.822,68	1.226.280,87	541,81	
27.8.9.1.9	Realizável até 12 meses		424,49	1.226.360,68	1.225.856,38	1.226.360,68	1.226.280,87	79,81	
27.8.9.1.9.1	Outras entidades		424,49	1.226.360,68	1.225.856,38	1.226.360,68	1.226.280,87	79,81	
27.8.9.1.9.1.9.9	Outros Devedores		424,49	1.226.360,68	1.225.856,38	1.226.360,68	1.226.280,87	79,81	
27.8.9.1.9.1.9.9.2	Outros Devedores - S/ CLASSE		424,49	1.226.360,68	1.225.856,38	1.226.360,68	1.226.280,87	79,81	
27.8.9.1.9.2	Realizável a mais de 12 meses	462,00				462,00		462,00	
27.8.9.1.9.2.9	Outras entidades	462,00				462,00		462,00	
27.8.9.1.9.2.9.1	Gonçalo Manuel Albuquerque Tavares	462,00				462,00		462,00	
27.8.9.2	Outros credores	6,36	1.063.798,05	1.064.284,22	1.063.798,05	1.064.290,58		492,53	
27.8.9.2.9	Outros credores-Outros	6,36	1.063.798,05	1.064.284,22	1.063.798,05	1.064.290,58		492,53	
27.8.9.2.9.1	Exigível até 12 meses	6,36	1.063.798,05	1.064.284,22	1.063.798,05	1.064.290,58		492,53	
27.8.9.2.9.1.9	Outras entidades	6,36	1.063.798,05	1.064.284,22	1.063.798,05	1.064.290,58		492,53	
27.8.9.2.9.1.9.2	Penhoras de vencimentos	6,36		233,32	719,49	233,32	725,85		492,53
	A TRANSPORTAR ...	570.497,67	1.878.927,28	8.157.310,82	8.039.315,74	8.727.808,49	9.919.273,02		1.190.464,53



ENTIDADE		BALANCETE ANALITICO DO PLANO DA GERAL						DATA	ANO	PAGINA
EMEC Barcelos		PERIODO : Janeiro A Junho		2023/06/01 a 2023/06/30		2023/06/15		2023	4	
COD. CONTA	DESIGNAÇÃO	ANTERIOR		DO PERIODO		ACUMULADO		SALDO		
		DEBITO	CREDITO	DEBITO	CREDITO	DEBITO	CREDITO	DEVEDOR	CREDOR	
TRANSPORTE ...		570.497,67	1.878.927,28	6.157.310,82	8.039.345,74	8.727.808,49	9.918.273,02		1.190.464,53	
27.8.9.2.9.1.9.9	Outros credores			1.063.564,73	1.063.564,73	1.063.564,73	1.063.564,73			
27.8.9.2.9.1.9.9.1	Outros credores- s/ classe			1.063.564,73	1.063.564,73	1.063.564,73	1.063.564,73			
28	Diferimentos	2.662,16		10,62	2.662,16	2.672,78	2.662,16	10,62		
28.1	Gastos a reconhecer	2.662,16		10,62	2.662,16	2.672,78	2.662,16	10,62		
28.1.9	Outros	2.662,16		10,62	2.662,16	2.672,78	2.662,16	10,62		
28.1.9.01	A reconhecer até 12 meses	2.662,16		10,62	2.662,16	2.672,78	2.662,16	10,62		
28.1.9.01.9	Outros	2.662,16		10,62	2.662,16	2.672,78	2.662,16	10,62		
28.1.9.01.9.01	Seguros Liquidados - Formandos	462,98			462,98		462,98			
28.1.9.01.9.02	Seguros Liquidados - Não Docentes	1.656,69			1.656,69	1.656,69	1.656,69			
28.1.9.01.9.07	Seguros Liquidados - Ruin2	542,49			542,49	542,49	542,49			
28.1.9.01.9.99	Outros gastos			10,62		10,62		10,62		
3	INVENTÁRIOS E ATIVOS BIOLÓGICO	25.124,39		39.874,33	42.232,15	64.998,72	42.232,15	22.766,57		
31	Compras			19.626,07	19.626,07	19.626,07	19.626,07			
31.1	Mercadorias			17.824,77	17.824,77	17.824,77	17.824,77			
31.1.2	Livraria, papelaria e artigos institucionais para venda			2.035,62	2.035,62	2.035,62	2.035,62			
31.1.9	Outras mercadorias			15.789,15	15.789,15	15.789,15	15.789,15			
31.1.9.9	Outras			15.789,15	15.789,15	15.789,15	15.789,15			
31.1.9.9.1	Artesanato			15.789,15	15.789,15	15.789,15	15.789,15			
31.2	Matérias-primas, subsidiárias e de consumo			1.801,30	1.801,30	1.801,30	1.801,30			
31.2.9	Outros materiais diversos de consumo			1.801,30	1.801,30	1.801,30	1.801,30			
31.2.9.9	Outros			1.801,30	1.801,30	1.801,30	1.801,30			
31.2.9.9.1	Consumo nas ações formação			1.801,30	1.801,30	1.801,30	1.801,30			
32	Mercadorias	25.124,39		17.824,77	20.182,59	42.949,16	20.182,59	22.766,57		
32.2	Livraria, papelaria e artigos institucionais para venda	6.039,90		2.035,62	2.884,46	8.075,52	2.884,46	5.191,06		
32.8	Outras mercadorias	19.084,49		15.789,15	17.298,13	34.873,64	17.298,13	17.575,51		
32.8.9	Outras	19.084,49		15.789,15	17.298,13	34.873,64	17.298,13	17.575,51		
32.8.9.1	Artesanato	19.084,49		15.789,15	17.298,13	34.873,64	17.298,13	17.575,51		
33	Matérias-primas, subsidiárias e de consumo			1.801,30	1.801,30	1.801,30	1.801,30			
33.5	Alimentação - gêneros para confeccionar			1.801,30	1.801,30	1.801,30	1.801,30			
38	Reclassificação e regularização de inventários e ativos biológicos			622,19	622,19	622,19	622,19			
38.2	Mercadorias			622,19	622,19	622,19	622,19			
38.2.1	Artesanato			87,31	87,31	87,31	87,31			
38.2.2	Papelaria e reprografia			534,88	534,88	534,88	534,88			
4	INVESTIMENTOS	4.069.565,81	4.009.087,64	1.708,17	10.518,92	4.071.273,98	4.018.606,56	52.667,42		
41	Investimentos financeiros	21.177,98		1.217,15	2.901,38	22.395,13	2.901,38	19.493,75		
41.5	Outros investimentos financeiros	21.177,98		1.217,15	2.901,38	22.395,13	2.901,38	19.493,75		
41.5.9	Outros investimentos financeiros	21.177,98		1.217,15	2.901,38	22.395,13	2.901,38	19.493,75		
41.5.9.9	Outros	21.177,98		1.217,15	2.901,38	22.395,13	2.901,38	19.493,75		
41.5.9.9.1	FCT - Fundo de Compensação do Trabalho	5.155,48		1.217,15	2.901,38	6.372,63	2.901,38	3.471,25		
41.5.9.9.2	Outros investimentos financeiros	16.022,50				16.022,50		16.022,50		
43	Ativos fixos tangíveis	4.042.306,55	4.002.008,36	491,02	7.617,54	4.042.799,57	4.009.625,90	33.173,67		
43.2	Edifícios e outras construções	3.310.306,30				3.310.306,30		3.310.306,30		
43.2.1	Habitacões e edificações para serviços	3.310.306,30				3.310.306,30		3.310.306,30		
43.3	Equipamento básico	534.484,50		491,02		534.975,52		534.975,52		
43.3.1	Equipamento informático e de telecomunicações	531.750,15		491,02		532.241,17		532.241,17		
43.3.4	Equipamento e material recreativo, desportivo, de educação e de cultura	1.081,10				1.081,10		1.081,10		
A TRANSPORTAR ...		4.462.599,75	1.878.927,28	9.262.468,67	9.150.706,16	13.725.068,42	11.029.633,44	2.695.434,98		

ENTIDADE		BALANCETE ANALITICO DO PLANO DA GERAL					DATA	ANO	PAGINA
EREC Barcelos		PERIODO : Janeiro A Junho 2023/06/01 a 2023/06/30					2023/06/15	2023	5
COD. CONTA	DESIGNAÇÃO	ANTERIOR		DO PERIODO		ACUMULADO		SALDO	
		DEBITO	CREDITO	DEBITO	CREDITO	DEBITO	CREDITO	DEVEDOR	CREADOR
	TRANSPORTE ...	4.462.599,75	1.878.927,28	9.262.468,67	9.150.706,16	13.725.068,42	11.029.633,44	2.695.434,98	
43.3.9	Outro equipamento básico	1.653,25				1.653,25		1.653,25	
43.5	Equipamento administrativo	133.786,72				133.786,72		133.786,72	
43.5.2	Equipamento de escritório e de reprografia	219,86				219,86		219,86	
43.5.3	Mobiliário de escritório e de arquivo	133.289,86				133.289,86		133.289,86	
43.5.9	Outros	277,00				277,00		277,00	
43.6	Equipamentos biológicos	750,51				750,51		750,51	
43.6.3	Plantas	750,51				750,51		750,51	
43.7	Outros ativos fixos tangíveis	62.980,52				62.980,52		62.980,52	
43.7.2	Equipamento de decoração e conforto, de utilização comum	62.365,88				62.365,88		62.365,88	
43.7.9	Outros	614,64				614,64		614,64	
43.8	Depreciações acumuladas		4.002.008,36		7.617,54		4.009.625,90		4.009.625,90
43.8.2	Edifícios e outras construções		3.299.119,58		2.542,57		3.301.662,15		3.301.662,15
43.8.2.1	Habitções e edificações para serviços		3.299.119,58		2.542,57		3.301.662,15		3.301.662,15
43.8.3	Equipamento básico		505.938,33		4.967,56		510.905,89		510.905,89
43.8.3.1	Equipamento informático e de telecomunicações		6.852,11		4.700,62		11.552,73		11.552,73
43.8.3.4	Equipamento e material recreativo, desportivo, de educação e de cultura		112,40		105,36		217,76		217,76
43.8.3.9	Outro equipamento básico		498.973,82		161,58		499.135,40		499.135,40
43.8.5	Equipamento administrativo		134.751,55		74,30		134.825,85		134.825,85
43.8.5.2	Equipamento de escritório e de reprografia		62,27		21,98		84,25		84,25
43.8.5.3	Mobiliário de escritório e de arquivo		134.620,04		29,24		134.649,28		134.649,28
43.8.5.9	Outros		69,24		23,08		92,32		92,32
43.8.6	Equipamentos biológicos		734,54		6,57		741,11		741,11
43.8.6.3	Plantas		734,54		6,57		741,11		741,11
43.8.7	Outros ativos fixos tangíveis		61.464,36		26,54		61.490,90		61.490,90
43.8.7.2	Equipamento de decoração e conforto, de utilização comum		61.309,54				61.309,54		61.309,54
43.8.7.9	Outros		154,82		26,54		181,36		181,36
44	Ativos intangíveis	6.079,28	6.079,28			6.079,28	6.079,28		
44.3	Programas de computador e sistemas de informação	6.079,28				6.079,28		6.079,28	
44.8	Amortizações acumuladas		6.079,28				6.079,28		6.079,28
44.8.3	Programas de computador e sistemas de informação		6.079,28				6.079,28		6.079,28
5	PATRIQUINIO, RESERVAS E RESULTADOS TRANSITADOS	1.321.378,62	301.456,46	199.242,73		1.520.621,35	301.456,46	1.219.164,89	
51	Patrimônio/capital		250.000,00				250.000,00		250.000,00
51.1	Balanco inicial		250.000,00				250.000,00		250.000,00
55	Reservas		51.456,46				51.456,46		51.456,46
55.1	Reservas legais		51.456,46				51.456,46		51.456,46
56	Resultados transitados	1.321.378,62		199.242,73		1.520.621,35		1.520.621,35	
56.1	De periodos anteriores	1.087.323,22		199.242,73		1.286.565,95		1.286.565,95	
56.2	Regularizações	63.679,74				63.679,74		63.679,74	
56.4	Ajustamentos de transição para o SNC-AP	170.375,66				170.375,66		170.375,66	
6	GASTOS			1.536.326,87	162.099,09	1.536.326,87	162.099,09	1.374.227,78	
61	Custo das mercadorias vendidas, das matérias consumidas e dos inventários transferidos			21.449,01	87,31	21.449,01	87,31	21.361,70	
61.1	Mercadorias			17.298,13	87,31	17.298,13	87,31	17.210,82	
	A TRANSPORTAR ...	5.989.228,63	6.186.471,38	9.461.711,40	9.158.323,70	15.450.940,05	15.346.795,08	104.144,97	

ENTIDADE		BALANCETE ANALITICO DO PLANO DA GERAL				DATA	ANO	PAGINA	
EMEC Barcelos		PERIODO : Janeiro A Junho		2023/06/01 a 2023/06/30		2023/06/15	2023	6	
COD. CONTA	DESIGNAÇÃO	ANTERIOR		DO PERIODO		ACUMULADO		SALDO	
		DEBITO	CREDITO	DEBITO	CREDITO	DEBITO	CREDITO	DEVEDOR	CREDOER
	TRANSPORTE ...	5.989.228,63	6.188.471,38	9.461.711,40	9.158.323,78	15.450.940,05	15.346.795,08	404.144,97	
61.1.9	Outras mercadorias			17.298,13	87,31	17.298,13	87,31	17.210,82	
61.1.9.9	Outras			17.298,13	87,31	17.298,13	87,31	17.210,82	
61.1.9.9.1	Artesanato			17.298,13	87,31	17.298,13	87,31	17.210,82	
61.2	Matérias-primas, subsidiárias e de consumo			4.150,88		4.150,88		4.150,88	
61.2.1	Matérias-primas			2.349,58		2.349,58		2.349,58	
61.2.1.1	Reprografia ETG			2.349,58		2.349,58		2.349,58	
61.2.5	Alimentação - gêneros para confeccionar			1.801,30		1.801,30		1.801,30	
62	Fornecimentos e serviços externos			469.235,69	32.538,75	469.235,69	32.538,75	436.696,94	
62.2	Serviços especializados			313.198,68	29.142,20	313.198,68	29.142,20	284.056,48	
62.2.1	Trabalhos especializados			112.491,38	5.765,10	112.491,38	5.765,10	106.725,28	
62.2.1.1	Estudos, pareceres e consultoria jurídica			10.823,56	1.562,50	10.823,56	1.562,50	9.261,06	
62.2.1.2	Projetos e serviços de informática			6.601,10		6.601,10		6.601,10	
62.2.1.7	Formação ao pessoal			32,00		32,00		32,00	
62.2.1.9	Outros trabalhos especializados			95.034,72	4.203,60	95.034,72	4.203,60	90.831,12	
62.2.1.9.9	Outros			95.034,72	4.203,60	95.034,72	4.203,60	90.831,12	
62.2.2	Publicidade, comunicação e imagem			43.619,57		43.619,57		43.619,57	
62.2.2.1	Publicidade Diversa ETG - Escola Tecnologia e Gestão de Barcelos			14.012,62		14.012,62		14.012,62	
62.2.2.1.1	ETG publicidade geral			14.012,62		14.012,62		14.012,62	
62.2.2.2	Eventos Diversos			29.606,95		29.606,95		29.606,95	
62.2.2.2.1	Festa das Cruzes			29.606,95		29.606,95		29.606,95	
62.2.3	Vigilância e segurança			66.476,68		66.476,68		66.476,68	
62.2.3.1	Vigilância e segurança - vários			66.476,68		66.476,68		66.476,68	
62.2.3.1.1	Serviços			66.476,68		66.476,68		66.476,68	
62.2.4	Honorários			49.713,61		49.713,61		49.713,61	
62.2.4.9	Outros honorários			49.713,61		49.713,61		49.713,61	
62.2.4.9.3	Escola Tecnologia e Gestão de Barcelos			49.713,61		49.713,61		49.713,61	
62.2.4.9.3.1	Pessoal Docente Externo			49.713,61		49.713,61		49.713,61	
62.2.5	Comissões			579,88		579,88		579,88	
62.2.5.3	De serviços financeiros			579,88		579,88		579,88	
62.2.5.3.1	Serviços bancários			579,88		579,88		579,88	
62.2.6	Conservação e reparação			5.034,56	172,15	5.034,56	172,15	4.862,41	
62.2.6.2	Assistência técnica			5.034,56	172,15	5.034,56	172,15	4.862,41	
62.2.6.2.2	Equipamentos			5.034,56	172,15	5.034,56	172,15	4.862,41	
62.2.9	Outros serviços especializados			35.283,00	23.203,95	35.283,00	23.203,95	12.079,05	
62.3	Materiais de consumo			15.615,73		15.615,73		15.615,73	
62.3.1	Peças, ferramentas e utensílios de desgaste rápido			197,72		197,72		197,72	
62.3.2	Livros e documentação técnica			10.039,90		10.039,90		10.039,90	
62.3.2.3	Software			9.517,20		9.517,20		9.517,20	
62.3.2.4	Outros Livros e documentação técnica			522,70		522,70		522,70	
62.3.3	Material de escritório			755,78		755,78		755,78	
62.3.5	Artigos de higiene e limpeza, vestuário e artigos pessoais			4.622,33		4.622,33		4.622,33	
62.3.6.1	Artigos de Higiene e Limpeza			4.622,33		4.622,33		4.622,33	
62.4	Energia e fluidos			12.933,59	52,20	12.933,59	52,20	12.881,39	
62.4.1	Eletricidade			5.056,82	52,20	5.056,82	52,20	5.004,62	
62.4.2	Combustíveis e lubrificantes			89,51		89,51		89,51	
62.4.2.2	Gasolina			89,51		89,51		89,51	
62.4.2.2.1	Outros Gasolina			89,51		89,51		89,51	
62.4.2.2.1.2	Maquinaria			89,51		89,51		89,51	
62.4.3	Água			1.246,71		1.246,71		1.246,71	
62.4.9	Outros			6.540,55		6.540,55		6.540,55	
	A TRANSPORTAR ...	5.989.228,63	6.188.471,38	9.810.367,86	9.187.605,41	15.807.596,51	15.376.075,79	431.519,72	

ENTIDADE	BALANCETE ANALITICO DO PLANO DA GERAL						DATA	ANO	PAGINA
	PERIODO : Janeiro A Junho		2023/06/01 a 2023/06/30				2023/09/15	2023	7
COD. CONTA	DESIGNAÇÃO	ANTERIOR		DO PERIODO		ACUMULADO		SALDO	
		DEBITO	CREDITO	DEBITO	CREDITO	DEBITO	CREDITO	DEVEDOR	CREDOR
	TRANSPORTE ...	5.989.228,65	6.188.471,38	9.818.367,86	9.187.605,41	15.807.596,51	15.376.076,79	431.519,72	
62.4.9.1	Outros Fluidos - Gás			6.500,77		6.500,77		6.500,77	
62.4.9.2	Resíduos Urbanos			39,78		39,78		39,78	
62.4.9.2.1	Resíduos Sólidos Urbanos			39,78		39,78		39,78	
62.6	Serviços diversos			127.487,69	3.344,35	127.487,69	3.344,35	124.143,34	
62.6.1	Rendas e alugueres			10.239,75		10.239,75		10.239,75	
62.6.1.9	Outros			10.239,75		10.239,75		10.239,75	
62.6.1.9.1	Rendas e alugueres diversos			10.239,75		10.239,75		10.239,75	
62.6.1.9.1.3	Aluguer de Equipamento			10.239,75		10.239,75		10.239,75	
62.6.2	Comunicação			3.629,20		3.629,20		3.629,20	
62.6.2.4	Serviços Postais			1.574,36		1.574,36		1.574,36	
62.6.2.9	Outros			2.054,84		2.054,84		2.054,84	
62.6.2.9.1	Comunicações Fixas / Móveis / Internet			2.054,84		2.054,84		2.054,84	
62.6.3	Seguros			3.922,52	2.458,75	3.922,52	2.458,75	1.463,77	
62.6.3.2	Riscos Múltiplos Equip Electrónico			308,91		308,91		308,91	
62.6.3.3	Responsabilidade Civil Geral			273,86		273,86		273,86	
62.6.3.7	Bens Patrimoniais			2.458,75	2.458,75	2.458,75	2.458,75		
62.6.3.8	Acidentes Pessoais de Grupo			881,00		881,00		881,00	
62.6.5	Contencioso e notariado			30,45		30,45		30,45	
62.6.5.1	Contencioso e notariado diversos			30,45		30,45		30,45	
62.6.6	Despesas de representação dos serviços			1.330,83		1.330,83		1.330,83	
62.6.6.1	Despesas de Representação variados			1.330,83		1.330,83		1.330,83	
62.6.6.1.0	ETG			100,00		100,00		100,00	
62.6.6.1.1	EVEC Geral/Outros			1.230,83		1.230,83		1.230,83	
62.6.7	Limpeza, higiene e conforto			26.989,18	885,60	26.989,18	885,60	26.103,58	
62.6.7.1	Limpeza, higiene e conforto - vários			26.989,18	885,60	26.989,18	885,60	26.103,58	
62.6.7.1.1	Serviços			26.601,03	885,60	26.601,03	885,60	25.715,43	
62.6.7.1.2	Produtos			388,15		388,15		388,15	
62.6.9	Outros serviços			81.345,76		81.345,76		81.345,76	
62.6.9.2	Serviços de Educação			36.345,76		36.345,76		36.345,76	
62.6.9.2.1	Visitas de Estudo e Actividades Conexas			36.345,76		36.345,76		36.345,76	
62.6.9.2.1.1	Transportes			6.915,00		6.915,00		6.915,00	
62.6.9.2.1.2	Alojamento			1.160,00		1.160,00		1.160,00	
62.6.9.2.1.3	Alimentação			27.386,26		27.386,26		27.386,26	
62.6.9.2.1.4	Inscrições e Entradas			884,50		884,50		884,50	
62.6.9.9	Outros			45.000,00		45.000,00		45.000,00	
62.6.9.9.2	Arco de Romaria/ Batalha das Flores			45.000,00		45.000,00		45.000,00	
63	Gastos com o pessoal			923.195,05	128.879,12	923.195,05	128.879,12	794.315,93	
63.1	Remunerações dos órgãos sociais e de gestão			36.374,34	8.169,54	36.374,34	8.169,54	28.204,80	
63.1.1	Remunerações certas e permanentes			36.374,34	8.169,54	36.374,34	8.169,54	28.204,80	
63.1.1.01	Remuneração base			17.592,79		17.592,79		17.592,79	
63.1.1.02	Subsídio de férias			9.286,65	7.069,54	9.286,65	7.069,54	2.217,11	
63.1.1.04	Despesas de representação			3.597,90		3.597,90		3.597,90	
63.1.1.05	Subsídio de refeição			738,00		738,00		738,00	
63.1.1.09	Outras			5.159,00	1.100,00	5.159,00	1.100,00	4.059,00	
63.1.1.09.1	Revisora Oficial de Contas			5.159,00	1.100,00	5.159,00	1.100,00	4.059,00	
63.2	Remunerações do pessoal			706.875,08	96.973,06	706.875,08	96.973,06	609.902,02	
63.2.1	Remunerações certas e permanentes			706.768,02	96.973,06	706.768,02	96.973,06	609.794,96	
63.2.1.01	Remuneração base			502.450,86		502.450,86		502.450,86	
63.2.1.01.4	Pessoal em regime de contrato individual de trabalho a termo resolutivo certo			232.299,97		232.299,97		232.299,97	
	A TRANSPORTAR ...	5.989.228,65	6.188.471,38	10.221.070,41	9.199.119,30	16.210.299,06	15.387.590,68	822.708,38	

ENTIDADE	BALANCETE ANALITICO DO PLANO DA GERAL						DATA	ANO	PAGINA
	PERIODO :	Janeiro A Junho		2023/06/01 a 2023/06/30		2023/06/30	2023	8	
COD. CONTA	DESIGNAÇÃO	ANTERIOR		DO PERIODO		ACUMULADO		SALDO	
		DEBITO	CREDITO	DEBITO	CREDITO	DEBITO	CREDITO	DEVEDOR	CREDDOR
	TRANSPORTE ...	5.989.228,65	6.188.471,38	10.221.070,41	9.199.119,38	16.210.299,06	15.387.590,68	822.708,38	
63.2.1.01.5	Pessoal em regime de contrato individual de trabalho sem termo			270.150,89		270.150,89		270.150,89	
63.2.1.01.5.1	Pessoal Docente			131.603,29		131.603,29		131.603,29	
63.2.1.01.5.2	Pessoal Não Docente			138.547,60		138.547,60		138.547,60	
63.2.1.02	Subsídio de férias			176.683,59	96.973,06	176.683,59	96.973,06	79.710,53	
63.2.1.02.1	Pessoal Docente			113.986,50	46.629,88	113.986,50	46.629,88	67.356,70	
63.2.1.02.2	Pessoal Não Docente			62.697,09	50.343,26	62.697,09	50.343,26	12.353,83	
63.2.1.03	Subsídio de Natal			739,93		739,93		739,93	
63.2.1.03.1	Pessoal Docente			739,93		739,93		739,93	
63.2.1.05	Subsídio de refeição			25.939,68		25.939,68		25.939,68	
63.2.1.05.1	Pessoal Docente			10.573,40		10.573,40		10.573,40	
63.2.1.05.2	Pessoal Não Docente			15.366,28		15.366,28		15.366,28	
63.2.1.09	Outras			953,96		953,96		953,96	
63.2.1.09.1	Deslocação em viatura própria			953,96		953,96		953,96	
63.2.1.09.1.1	Deslocação em viatura própria -Pessoal Docente			377,78		377,78		377,78	
63.2.1.09.1.2	Deslocação em viatura própria -Pessoal Não Docente			576,18		576,18		576,18	
63.2.2	Abonos variáveis ou eventuais			107,06		107,06		107,06	
63.2.2.07	Subsídio de prevenção, trabalho noturno e de turno			107,06		107,06		107,06	
63.5	Encargos sobre remunerações			173.348,09	23.736,52	173.348,09	23.736,52	149.611,57	
63.5.1	Sistemas de proteção social			165.942,19	23.736,52	165.942,19	23.736,52	142.205,67	
63.5.1.01	Caixa Geral de Aposentações			17.904,13	6.529,85	17.904,13	6.529,85	11.374,28	
63.5.1.01.1	Caixa Geral Aposentações P. não Docentes			4.498,98	2.233,90	4.498,98	2.233,90	2.265,08	
63.5.1.01.2	Caixa Geral de Aposentações P. Docente			13.405,15	4.295,95	13.405,15	4.295,95	9.109,20	
63.5.1.02	Segurança Social - Regime Geral			148.038,06	17.206,67	148.038,06	17.206,67	130.831,39	
63.5.1.02.1	Segurança Social P. não Docente			62.982,55	11.068,03	62.982,55	11.068,03	51.914,52	
63.5.1.02.2	Segurança Social P. Docente			85.055,51	6.138,64	85.055,51	6.138,64	78.916,87	
63.5.2	Subsistemas de saúde			7.305,77		7.305,77		7.305,77	
63.5.2.11	ADSE			7.305,77		7.305,77		7.305,77	
63.5.2.11.1	Capitação ADSE de pessoal docente			7.070,10		7.070,10		7.070,10	
63.5.2.11.2	Capitação ADSE de pessoal não docente			235,67		235,67		235,67	
63.5.9	Outros			100,13		100,13		100,13	
63.5.9.11	Fundo Garantia Compensação do Trabalho			100,13		100,13		100,13	
63.5.9.11.1	FGCT			100,13		100,13		100,13	
63.6	Acidentes no trabalho e doenças profissionais			6.597,54		6.597,54		6.597,54	
63.6.3	Seguro de acidentes no trabalho			6.597,54		6.597,54		6.597,54	
63.6.3.11	Seguro Acid trabalho pessoal docente			3.501,96		3.501,96		3.501,96	
63.6.3.12	Seguro Acid trabalho pessoal não docente			3.095,58		3.095,58		3.095,58	
64	Gastos de depreciação e de amortização			7.617,54		7.617,54		7.617,54	
64.2	Ativos fixos tangíveis			7.617,54		7.617,54		7.617,54	
64.2.2	Edifícios e outras construções			2.542,57		2.542,57		2.542,57	
64.2.2.1	Habitções e edificações para serviços			2.542,57		2.542,57		2.542,57	
64.2.3	Equipamento básico			4.967,56		4.967,56		4.967,56	
64.2.3.1	Equipamento informático e de telecomunicações			4.700,62		4.700,62		4.700,62	
	A TRANSPORTAR ...	5.989.228,65	6.188.471,38	10.862.834,74	9.319.828,88	16.872.662,99	15.508.380,26	1.363.762,73	


ENTIDADE		BALANCETE ANALITICO DO PLANO DA GERAL					DATA	ANO	PAGINA
EMEC Barcelos		PERIODO : Janeiro A Junho		2023/06/01 a 2023/06/30		2023/09/15	2023	9	
COD. CONTA	DESIGNAÇÃO	ANTERIOR		DO PERIODO		ACUMULADO		SALDO	
		DEBITO	CREDITO	DEBITO	CREDITO	DEBITO	CREDITO	DEVEDOR	CREDDOR
	TRANSPORTE ...	5.989.228,65	6.188.471,38	10.882.834,34	9.319.828,88	16.872.062,99	15.508.300,26	1.363.762,73	
64.2.3.4	Equipamento e material recreativo, desportivo, de educação e de cultura			105,36		105,36		105,36	
64.2.3.9	Outros			161,58		161,58		161,58	
64.2.5	Equipamento administrativo			74,30		74,30		74,30	
64.2.5.2	Equipamento de escritório e de reprografia			21,98		21,98		21,98	
64.2.5.3	Mobiliário de escritório e de arquivo			29,24		29,24		29,24	
64.2.5.9	Outros			23,08		23,08		23,08	
64.2.6	Equipamentos biológicos			6,57		6,57		6,57	
64.2.6.3	Plantas			6,57		6,57		6,57	
64.2.7	Outros ativos fixos tangíveis			26,54		26,54		26,54	
64.2.7.9	Outros			26,54		26,54		26,54	
68	Outros gastos			94.821,00	593,91	94.821,00	593,91	94.227,09	
68.1	Impostos e taxas			1.226,98		1.226,98		1.226,98	
68.1.2	Impostos indiretos			1.226,98		1.226,98		1.226,98	
68.1.2.9	Outros			1.226,98		1.226,98		1.226,98	
68.1.2.9.2	Imposto de Selo			1.226,98		1.226,98		1.226,98	
68.1.3	Taxas			2.745,74		2.745,74		2.745,74	
68.4	Perdas em inventários			107,39		107,39		107,39	
68.4.2	Quebras			107,39		107,39		107,39	
68.6	Gastos nos restantes investimentos financeiros			2.745,74		2.745,74		2.745,74	
68.6.9.1	Desvalorização de FCT e FGCT			2.745,74		2.745,74		2.745,74	
68.8	Outros			90.740,89	593,91	90.740,89	593,91	90.146,98	
68.8.1	Correções relativas a períodos anteriores			237,00		237,00		237,00	
68.8.1.1	Correções de impostos diretos			136,95		136,95		136,95	
68.8.1.1.9	Outros			136,95		136,95		136,95	
68.8.1.2	Correções de impostos indiretos			0,05		0,05		0,05	
68.8.1.2.2	Imposto sobre valor acrescentado			0,05		0,05		0,05	
68.8.1.9	Outras			100,00		100,00		100,00	
68.8.1.9.9	Outras correções			100,00		100,00		100,00	
68.8.3	Quotizações			900,00		900,00		900,00	
68.8.3.1	ANESPO			900,00		900,00		900,00	
68.8.9	Outros não especificados			89.603,89	593,91	89.603,89	593,91	89.009,98	
68.8.9.1	Correntes			89.603,89	593,91	89.603,89	593,91	89.009,98	
68.8.9.1.9	Outros			89.603,89	593,91	89.603,89	593,91	89.009,98	
68.8.9.1.9.1	Ações de formação profissional/POCH - Subs Alimentação			66.564,97	544,77	66.564,97	544,77	66.020,20	
68.8.9.1.9.1.1	Banquetes A. Duarte			49.002,33	64,77	49.002,33	64,77	48.937,56	
68.8.9.1.9.1.2	Subsídio de Alimentação em numerário			17.562,64	480,00	17.562,64	480,00	17.082,64	
68.8.9.1.9.2	Ações de formação profissional/POCH - Subsídio de transporte			21.477,20		21.477,20		21.477,20	
68.8.9.1.9.2.1	Transdev			18.005,84		18.005,84		18.005,84	
68.8.9.1.9.2.3	Subsídio de Transporte em numerário			3.471,36		3.471,36		3.471,36	
68.8.9.1.9.3	Ações de formação profissional/POCH - Seguro Escolar			1.561,72	49,14	1.561,72	49,14	1.512,58	
69	Gastos por juros e outros encargos			20.008,58		20.008,58		20.008,58	
69.1	Juros e encargos suportados			20.008,58		20.008,58		20.008,58	
69.1.1	Juros de financiamentos obtidos			20.008,58		20.008,58		20.008,58	
69.1.1.1	Curto Prazo			20.008,58		20.008,58		20.008,58	
7	RENDIMENTOS			1.422,76	1.479.976,29	1.422,76	1.479.976,29	1.479.553,53	
71	Vendas				31.540,82		31.540,82	31.540,82	
	A TRANSPORTAR ...	5.989.228,65	6.188.471,38	10.998.038,27	9.320.422,79	16.987.266,92	15.508.394,17	1.478.372,75	

ENTIDADE		BALANCETE ANALITICO DO PLANO DA GERAL						DATA	ANO	PAGINA
EMEC Barcelos		PERIODO : Janeiro A Junho 2023/06/01 a 2023/06/30						2023/06/15	2023	10
COD. CONTA	DESIGNAÇÃO	ANTERIOR		DO PERIODO		ACUMULADO		SALDO		
		DEBITO	CREDITO	DEBITO	CREDITO	DEBITO	CREDITO	DEVEDOR	CREDDOR	
	TRANSPORTE ...	5.989.228,65	6.188.471,38	10.998.038,27	9.320.422,79	16.987.266,92	15.508.894,17	1.478.372,75		
71.1	Mercadorias				31.540,82		31.540,82		31.540,82	
71.1.09	Outras mercadorias				31.540,82		31.540,82		31.540,82	
71.1.09.1	Papelaria ETC				17,08		17,08		17,08	
71.1.09.2	Artesanato				31.523,74		31.523,74		31.523,74	
72	Prestações de serviços e concessões			1.422,76	148.399,38	1.422,76	148.399,38		146.976,62	
72.02	Serviços específicos do setor da educação				10,00		10,00		10,00	
72.02.11	Ações formação profissional / POCB				10,00		10,00		10,00	
72.02.11.5	Cartões de Estudante- 2º vias				10,00		10,00		10,00	
72.08	Serviços sociais, recreativos, culturais e desporto			1.422,76	148.269,38	1.422,76	148.269,38		146.846,62	
72.08.09	Outros			1.422,76	148.269,38	1.422,76	148.269,38		146.846,62	
72.08.09.1	Aluguer de Espaços - Eventos/EMEC			1.422,76	148.269,38	1.422,76	148.269,38		146.846,62	
72.99	Outros serviços				120,00		120,00		120,00	
72.99.01	Aluguer de Espaços				120,00		120,00		120,00	
72.99.01.1	Aluguer de sala de aulas e equipamentos				120,00		120,00		120,00	
75	Transferências e subsídios correntes obtidos				1.299.244,17		1.299.244,17		1.299.244,17	
75.1	Transferências correntes				1.299.244,17		1.299.244,17		1.299.244,17	
75.1.1	Administrações Públicas				939.155,37		939.155,37		939.155,37	
75.1.1.3	Administração Local				939.155,37		939.155,37		939.155,37	
75.1.1.3.2	Municípios				939.155,37		939.155,37		939.155,37	
75.1.1.3.2.1	Câmara Municipal de Barcelos				939.155,37		939.155,37		939.155,37	
75.1.1.3.2.1.1	Actividades isentas de IVA				939.155,37		939.155,37		939.155,37	
75.1.4	Resto do Mundo				360.088,80		360.088,80		360.088,80	
75.1.4.1	FEDER				23.899,17		23.899,17		23.899,17	
75.1.4.3	Fundo Social Europeu				336.189,63		336.189,63		336.189,63	
75.1.4.3.1	PO CH				336.189,63		336.189,63		336.189,63	
75.1.4.3.1.1	FSE				336.189,63		336.189,63		336.189,63	
78	Outros rendimentos				771,42		771,42		771,42	
78.6	Rendimentos nos restantes ativos financeiros				10,39		10,39		10,39	
78.6.9	Outros rendimentos				10,39		10,39		10,39	
78.6.9.1	Valorização de FCT e FGCE				10,39		10,39		10,39	
78.8	Outros				761,03		761,03		761,03	
78.8.1	Correções relativas a períodos anteriores				346,26		346,26		346,26	
78.8.1.1	Correções de impostos diretos				346,26		346,26		346,26	
78.8.1.1.09	Outros				346,26		346,26		346,26	
78.8.9	Outros não especificados				414,77		414,77		414,77	
78.8.9.1	Correntes				414,77		414,77		414,77	
79	Juros, dividendos e outros rendimentos similares				20,50		20,50		20,50	
79.1	Juros obtidos				20,50		20,50		20,50	
79.1.1	Residentes				20,50		20,50		20,50	
79.1.1.1	Depósitos Bancários				20,50		20,50		20,50	
8	RESULTADOS	199.242,73	180,78	199.242,73	199.423,51	199.242,73	199.242,73	180,78		
81	Resultado líquido do Período	199.242,73	180,78	199.242,73	199.423,51	199.242,73	199.242,73	180,78		
81.2	Imposto sobre o rendimento do período		180,78		180,78			180,78		
81.2.1	Imposto estimado para o período		180,78		180,78			180,78		
81.8	Resultado líquido	199.242,73		199.242,73	199.242,73	199.242,73	199.242,73			
	TOTAL ...	6.188.471,38	6.188.471,38	10.999.641,81	10.999.641,81	17.188.113,19	17.188.113,19			

BALANÇO DA EXECUÇÃO TRIMESTRAL

Exercício: 2023

RUBRICAS	Trimestre 2		
	Real	Orçamento	Execução
ATIVO			
Ativo não corrente			
Ativos fixos tangíveis	33 173,67	25 786,60	129%
Ativos intangíveis	0,00	2 666,80	0%
Investimentos financeiros	19 493,75	14 041,00	139%
Outras contas a receber	462,00		
	53 129,42	42 494,40	125%
Ativo corrente			
Inventários	22 766,57	7 974,81	285%
Devedores por transferências e subsídios não reembolsáveis	64 587,52	227 308,88	28%
Clientes, contribuintes e utentes	7 617,98	527,77	1443%
Estado e outros entes públicos			
Outras contas a receber	468 897,28	29 433,24	1593%
Diferimentos	10,62	1 331,08	1%
Caixa e depósitos	24 100,25	166 423,90	14%
	587 980,22	432 999,67	136%
Total do ativo	641 109,64	475 494,06	135%
PATRIMÓNIO LÍQUIDO			
Património/Capital	250 000,00	250 000,00	100%
Reservas	51 456,46	51 456,46	100%
Resultados transitados	-1 520 621,35	-1 606 924,16	95%
Ajustamentos em ativos financeiros			
Excedentes de revalorização			
Outras variações no património líquido			
Resultado líquido do período	104 144,97	74 785,12	139%
Dividendos antecipados			
Interesses que não controlam			
Total do Património Líquido	-1 115 019,92	-1 230 682,59	91%
PASSIVO			
Passivo não corrente			
	0,00	0,00	0%
Passivo corrente			
Credores por transferências e subsídios não reembolsáveis concedidos	416 121,68	107 091,88	389%
Fornecedores	255 927,98	93 680,49	273%
Estado e outros entes públicos	204 912,78	73 497,27	279%
Financiamentos obtidos	692 000,00	1 250 000,00	55%
Fornecedores de investimentos	0,00	7 063,92	0%
Outras contas a pagar	187 167,12	174 843,09	107%
Diferimentos			
	1 756 129,56	1 706 176,64	103%
Total do Passivo	1 756 129,56	1 706 176,64	103%
Total do Património Líquido e Passivo	641 109,64	475 494,06	135%





DEMONSTRAÇÃO DE RESULTADOS da EXECUÇÃO TRIMESTRAL

Exercício: 2023

RUBRICAS	Trimestre 2		
	Real	Orçamento	Cobertura
Impostos, contribuições e taxas			
Vendas	31 540,82	24 500,00	129%
Prestações de serviços e concessões	146 976,62	94 246,34	156%
Transferências e subsídios correntes obtidos	1 299 244,17	1 247 658,19	104%
Custo das mercadorias vendidas e das matérias consumidas	-21 361,70	-19 755,00	108%
Fornecimentos e serviços externos	-436 696,94	-370 804,07	118%
Gastos com pessoal	-794 315,93	-787 732,80	101%
Outros rendimentos e ganhos	771,42	1 400,00	55%
Outros gastos e perdas	-94 227,09	-88 530,85	106%
Resultados antes de depreciações e gastos de financiamento	131 931,37	100 981,82	877%
Gastos/reversões de depreciação e amortização	-7 617,54	-9 196,70	83%
Imparidade de investimentos depreciables/amortizáveis (perdas/reversões)			
Resultado operacional (antes de gastos de financiamento)	124 313,83	91 785,12	960%
Juros e rendimentos similares obtidos	20,50		
Juros e gastos similares suportados	-20 008,58	-17 000,00	118%
Resultado antes de impostos	104 325,75	74 785,12	1078%
Imposto sobre o rendimento	-180,78		
Resultado líquido do período	104 144,97	74 785,12	1078%
Resultado líquido do período atribuível a:			
Detentores do capital da entidade-mãe			
Interesses que não controlam			



Relatório do 3.º Trimestre da Execução Orçamental 2023

A Empresa Municipal de Educação e Cultura de Barcelos, E.M. (doravante designada por EMECB), vem pelo presente, nos termos do n.º 1, do art.º 42.º, da Lei n.º 50/2012, de 31 de agosto (que aprovou o Regime Jurídico da Atividade Empresarial Local e das Participações Locais) – em linha com a alínea e), do n.º 1, do art.º 19.º, dos Estatutos da EMECB - submeter à Assembleia Geral da Empresa e aos órgãos executivo e deliberativo da respetiva entidade pública participante, o relatório do 3.º trimestre de execução orçamental do exercício económico de 2023.

Enquadramento:

O Conselho de Administração da EMECB, tal como referido nos relatórios anteriores, tem como principal objetivo retirar a empresa da situação de grande fragilidade económico-financeira que se encontra e a coloca exposta aos termos do art.º 35.º do Código das Sociedades Comerciais.

De referir, ainda, que tanto as demonstrações financeiras como os instrumentos de gestão previsional foram preparados de acordo com o referencial contabilístico para as Administrações Públicas, o Sistema de Normalização Contabilística (SNC-AP), aprovado pelo Decreto-Lei n.º 192/2015, de 11 de setembro.

O SNC-AP aplica-se a todos os serviços e organismos da administração central, regional e local que não tenham natureza, forma e designação de empresa, ao subsetor da segurança social, e às entidades públicas reclassificadas. Deste modo, também a EMECB implementou em 2020 o SNC-AP, estando numa fase de maturação dos seus processos e procedimentos.



Este documento corresponde ao terceiro trimestre do ano de 2023 que ficou marcado pelas diligências tanto ao nível da execução da “40.ª Feira do Livro de Barcelos” como da “40.ª Mostra Nacional de Artesanato e Cerâmica de Barcelos”.

A atuação da EMECB está em linha com o seu objeto social que, nos termos do artigo 4.º dos Estatutos da Empresa, visa a promoção e a gestão de equipamentos e bens educativos, culturais e recreativos concedidos pelo Município de Barcelos, bem como a prestação de serviços nas áreas da educação, ensino, formação e cultural.

1. Educação

A EMECB está atualmente incumbida da organização e administração da Escola Profissional de Tecnologia e Gestão de Barcelos (ETG) que foi constituída a 23 de agosto 1990. Assim sendo, cumpre notar, a ETG procura assegurar a diversificação da oferta educativa e formativa, de acordo com as necessidades do mercado de trabalho do concelho de Barcelos e áreas limítrofes.

Neste sentido, no ano de 2023, a EMECB continuará a promover como linhas de atuação da ETG as seguintes:

- a) Consolidar a oferta formativa inovadora e atrativa, comprometendo-se com novos investimentos de apoio aos cursos, que possibilita aos alunos uma aprendizagem de muito melhor qualidade;
- b) Promover as novas estratégias de captação de estudantes com introdução de novos mecanismos de divulgação da ETG, nomeadamente através de publicações nas redes sociais, das atividades levadas a cabo e inseridas no Plano Anual de Atividades;
- c) Fomentar a interação dos estudantes da ETG com o meio empresarial e cultural da sua região.

1.1. Escola de Tecnologia e Gestão de Barcelos



Os cursos no âmbito do Programa Operacional Capital Humano (POCH) são cofinanciados pelo Fundo Social Europeu (FSE).

	ANO DE 2023		
	3.º trimestre (jul/ago)		
Cursos Profissionais	1.º ano	2.º ano	3.º ano
Técnico/a de Design de Moda	13	10	9
Técnico/a de Design Comunicação Gráfica	11	12	9
Técnico/a de Fotografia	11	9	12
Técnico/a de Cozinha/Pastelaria	8	17	10
Técnico/a de Informática de Gestão		15	
Total por ano	43	63	40
TOTAL GLOBAL	146		

No 3.º trimestre, dados considerados a 31 de agosto, considerando o final do ano letivo 2022/2023, não se verificou qualquer desistência de alunos.

A tabela abaixo, refere-se já ao ano letivo 2023/2024, com dados relativos a 30 de setembro, onde a 1.ª coluna (1.º ano) reflete os cursos e o número de alunos matriculados no novo ciclo de formação, 2023-2026, enquanto os alunos agora apresentados na coluna 2.º ano e 3.º ano são os que na tabela anterior eram apresentados a frequentar o 1.º ano (ciclo de formação 2022-2025) e 2.º ano (ciclo de formação 2021-2024) respetivamente.

No presente ano letivo verifica-se um incremento superior a 23% de alunos matriculados, face ao ano letivo anterior.



	ANO DE 2023		
	3.º trimestre (setembro)		
Cursos Profissionais	1.º ano	2.º ano	3.º ano
Técnico/a de Design de Moda	13	13	10
Técnico/a de Design Comunicação Gráfica	24	11	12
Técnico/a de Fotografia	12	11	9
Técnico/a de Cozinha/Pastelaria	13	8	17
Técnico/a de Informática de Gestão			15
Técnico/a de Gestão e Programação de Sistemas Informáticos	12		
Total por ano	74	43	63
TOTAL GLOBAL	180		

1.2. Atividades de enriquecimento curricular

A EMECB é Entidade Parceira da Câmara Municipal de Barcelos (Entidade Promotora) e dos Agrupamentos Escolares e é responsável pela implementação das Atividades de Enriquecimento Curricular (AEC's) nas escolas básicas do 1.º ciclo do ensino básico de cada agrupamento, nos termos do DL n.º 55/2018, de 6 de julho e a Portaria n.º 644-A/2015, de 24 de agosto.



Agrupamento	Nº Total de Alunos	Nº Horários	Horários Preenchidos	% De cobertura de horários	Nº Total de Horas	Horas Preenchidas	% De cobertura de horas
Alcaides de Faria	270	20	14	70,00%	100	68	68,00%
Braga Oeste	147						
Barcelos	231	11	9	81.80%	86	68	79.07%
Fragoso	113	8	5	62,50%	55	37	67.27%
Gonçalo Nunes	851	23	23	100,00%	196	196	100,00%
Rosa Ramalho	699	24	23	95.83%	193	184	95.34%
Vale D'Este	323	13	12	92,30%	105	96	91.43%
Vale do Tamel	546	20	19	95,00%	165	158	95.76%
Vila Cova	154	10	4	40,00%	50	20	40,00%
Total	3334	129	109	84.5%	950	827	87.05%

	Número de Alunos	Nº Total Horários	Nº De horários preenchidos	% De cobertura de horários	Nº Total de Horas	Horas Preenchidas	% De cobertura de horas
3º trimestre 2023	3334	129	109	84.5%	950	827	87.05%

3º trimestre 2023 (SET. 2023)							
Agrupamento	Nº Total de Alunos	Nº Horários	Horários Preenchidos	% De cobertura de horários	Nº Total de Horas	Horas Preenchidas	% De cobertura de horas
Alcaides de Faria	278	22	17	77,3%	100	80	80 %
Braga Oeste	151	11	11	100 %	50	50	100 %
Barcelos	278	11	11	100 %	86	86	100 %
Fragoso	133	10	5	50 %	50	25	50 %
Gonçalo Nunes	826	22	22	100 %	209	209	100 %
Rosa Ramalho	670	24	24	100 %	196	196	100 %
Vale D'Este	338	14	14	100 %	110	110	100 %
Vale do Tamel	577	21	18	85,8%	165	144	87,3%
Vila Cova	155	6	6	100 %	45	45	100 %
Total	3406	141	128	90,8%	1011	945	93,5%

	Número de Alunos	Nº Total Horários	Nº De horários preenchidos	% De cobertura de horários	Nº Total de Horas	Horas Preenchidas	% De cobertura de horas
3º trimestre 2023	3406	141	128	90,8%	1011	945	93,5%

Cumpra-se notar que o terceiro trimestre engloba dois anos letivos distintos, o ano letivo 2022/2023 entre 1 e 7 de julho que apresenta um total de 3.334 alunos, com 827



EMEC

ENTIDADE MUNICIPAL DE EDUCAÇÃO E CULTURA DE BARCELOS

horas preenchidas, o que corresponde a uma cobertura de 87.05%, e o início do ano letivo 2023/2024 que iniciou a 18 de setembro. Este último apresenta um total de 3.406 alunos, com 945 horas preenchidas, o que corresponde a uma cobertura de 93,5%.

Face ao trimestre anterior, verifica-se que a taxa de cobertura das AEC se manteve até ao final do ano letivo 2022/2023 e existiu um aumento no início do ano letivo 2023/2024.

2. Cultura

2.1. Gestão de Espaços Culturais

O Município de Barcelos transferiu para a EMECB a gestão dos serviços dos espaços culturais Centro de Artesanato e Museu Etnográfico de Chavão, através do contrato-programa do ano de 2023.

O Centro de Artesanato, localizado na Torre Medieval de Barcelos, visa apoiar a comercialização das peças de artesanato, sendo considerado uma estrutura de apoio que funcionou como catalisador de promoção do artesanato local junto dos mercados estratégicos do nosso país. Este espaço gerou também uma fonte de receita durante o 3.º trimestre no valor de €62.019,30.

3. Perspetivas Futuras

O Conselho de Administração da EMECB traçou 4 principais eixos estratégicos para o seu plano de ação no ano de 2023 que infra se identificam:

1. Promover ações de formação de longa, média e curta duração adequada ao tecido empresarial local;
2. Estabelecer parcerias com entidades públicas e privadas num quadro de cooperação entre instituições;



3. Implementar três Centros Tecnológicos Especializados: Industrial, Digital e Informática;
4. Alcançar um resultado económico-financeiro equilibrado.

Tendo em vista estes 4 eixos, no decurso do 3.º trimestre da execução orçamental foram tomadas diligências, mormente quanto ao primeiro e quarto eixos, no sentido de, a breve trecho, concretizar os seus objetivos.

Para tanto, o C.A. reuniu com a PremiValor, Estudos, Investimentos e Participações, Lda., empresa adjudicatária da Consultoria Económico-Financeira, a qual apresentou os resultados do estudo de mercado feito a: atuais alunos, antigos alunos e empresas. Deste estudo estacamos os seguintes pontos:

Principais resultados do Estudo de Mercado aos atuais alunos¹:

Pontos fortes e áreas de melhoria



No que diz respeito aos pontos fortes da escola, os aspetos mais referidos pelos alunos respondentes foram:

- A qualidade do refeitório / cantina / bar (24%),
- A qualidade de ensino / professores (18%)
- O apoio prestado aos alunos (16%).



Em relação às áreas da escola que precisam de melhorias, os aspetos mais referidos foram:

- Alterações necessárias à infraestrutura em geral (37%),
- Melhorias nas salas de informática (17%)
- Melhorias na biblioteca (5%).

¹ Dados de caracterização:

- Participaram no estudo 76 alunos entre os 15 e os 20 anos de idade;
- A maioria dos alunos participantes (cerca de 63%) no estudo têm 16 anos (33%) e 17 anos (30%) de idade;
- Cerca de 16% dos alunos inquiridos referiram ser trabalhadores-estudantes, sendo que algumas profissões desempenhadas pelos alunos são informáticos, cabeleireiro, fotógrafo, bombeiro, pasteleiro e funcionário de restauração;
- A grande maioria dos estudantes afirmou residir no município de Barcelos (90%), seguindo-se Esposende (8%) e Braga (1%).



Principais resultados do Estudo de Mercado aos antigos alunos²:

Em relação à questão "Considera que o facto de ter frequentado um dos cursos da Escola de Tecnologia e Gestão de Barcelos contribuiu para seu crescimento académico, pessoal e profissional?":

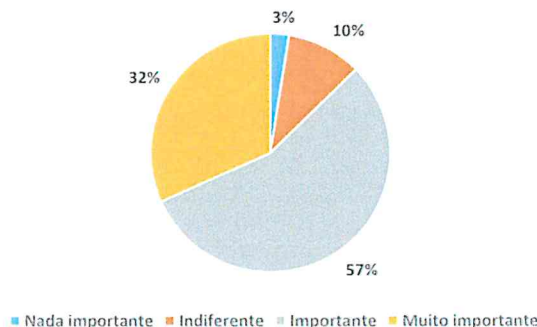
A maioria dos antigos alunos (91%, n=72), considerou que sim, sendo possível assim observar que a EMEC-ETG teve um impacto positivo na maioria dos alunos que a frequentaram.

Uma parte significativa (41%, n=32) dos respondentes afirmam terem identificado áreas que podem ser alvo de melhoria, nomeadamente:

- melhorias relacionadas com infraestruturas
- melhorias na área dos apoios/ materiais e recursos disponíveis,
- melhorias relativas aos cursos que a escola oferece
- Recursos Humanos

Oportunidades de desenvolvimento profissional

Relativamente à importância da disponibilização por parte da Escola de oportunidades de desenvolvimento profissional, como a realização, por exemplo, de cursos complementares ou workshops, para os antigos alunos, a resposta maioritária foi de que é importante (57%), sendo que cerca de 32% dos inquiridos consideraram muito importante, reforçando assim as respostas positivas a estes apoios e promoções por parte da ETG.

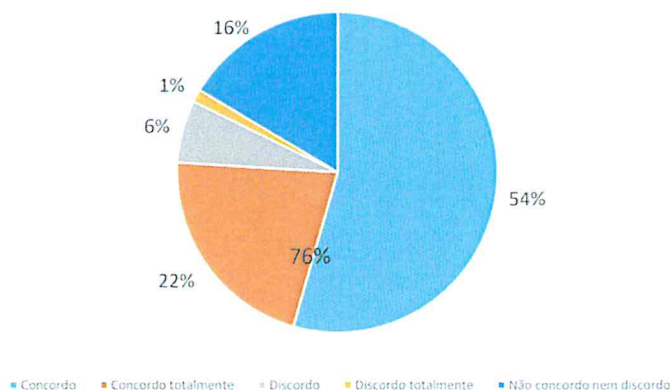


² Dados de caracterização:

- Participaram no estudo 79 antigos alunos (n=79);
- Os respondentes têm uma idade compreendida entre os 19 e os 30 anos, sendo a idade média 24,3 anos;
- Os inquiridos concluíram o curso na ETG, maioritariamente, nos anos de 2016 (21% das respostas), 2015 (18% das respostas) e 2019 (14% das respostas);
- Cerca de 71% dos inquiridos (n=56) referiram ser Trabalhadores por conta de outrem, sendo que as profissões mais indicadas pelos alunos são Designer (13%) e Modelista (9%). É de salientar que existe uma grande diversidade de profissões no que diz respeito aos participantes neste questionário;
- A grande maioria afirmou residir em Barcelos (72%), seguindo-se Esposende (8%). A nível internacional, dois antigos alunos residem em França, outros dois residem no Luxemburgo e um reside em Inglaterra.




Em relação à afirmação "A Escola de Tecnologia e Gestão de Barcelos prepara adequadamente os alunos para ingressar no mercado de trabalho após a conclusão do curso", foi obtido neste questionário um grau relevante de concordância com a mesma por parte dos antigos alunos, com 54% dos participantes a concordarem e 22% a concordarem totalmente.



Áreas de Formação mais valorizadas

Relativamente à pergunta acerca das áreas que os inquiridos mais valorizam, em termos de formação profissional, as áreas mais vezes mencionadas pelos respondentes foram:

- Design (15% das respostas)
- Gestão e Administração (12% das respostas)
- Hotelaria e Restauração (8% das respostas)
- Construção Civil e Engenharia Civil (6% das respostas)
- Têxtil, Vestuário, Calçado e Couro (também com 6% das respostas).

Dentro das áreas seleccionadas, os cursos mais indicados Gestão, Contabilidade, Design, Fotografia, e Inglês.


Relativamente a linguagens de programação, a mais respondida foi "CSS".

Principais resultados do Estudo de Mercado – Antigos alunos

Quando questionados se recomendariam a Escola de Tecnologia e Gestão de Barcelos a futuros alunos, os antigos alunos inquiridos responderam maioritariamente que sim (91% das respostas).

Os restantes 9% que referiram não recomendar a ETG, consideram que os principais motivos se devem a:

- Má experiência que tiveram a nível individual
- Qualidade do ensino
- O curso que frequentaram não ter contribuído para a formação académica e crescimento profissional
- Falta de apoio e preparação para o ingresso no ensino superior
- Falta de investimento
- Falta de preparação e orientação para o mercado de trabalho
- O facto de existirem escolas com melhores instalações e formação para certos cursos, tendo sido indicado como exemplo o curso de cozinha.



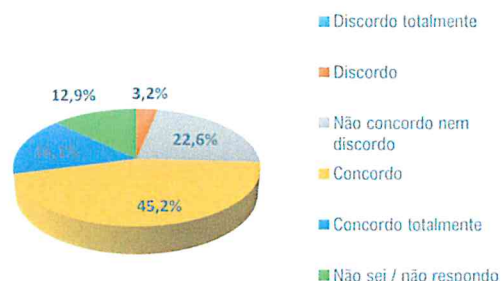
Principais resultados do Estudo às Empresas³:

A. Conhecimento e feedback sobre a Escola de Tecnologia e Gestão de Barcelos

Das empresas que referiram que integraram ou integram alunos atuais/antigos alunos da ETG (n=31) a maior parte (61,3%) referiu que concorda ou concorda totalmente com a afirmação:

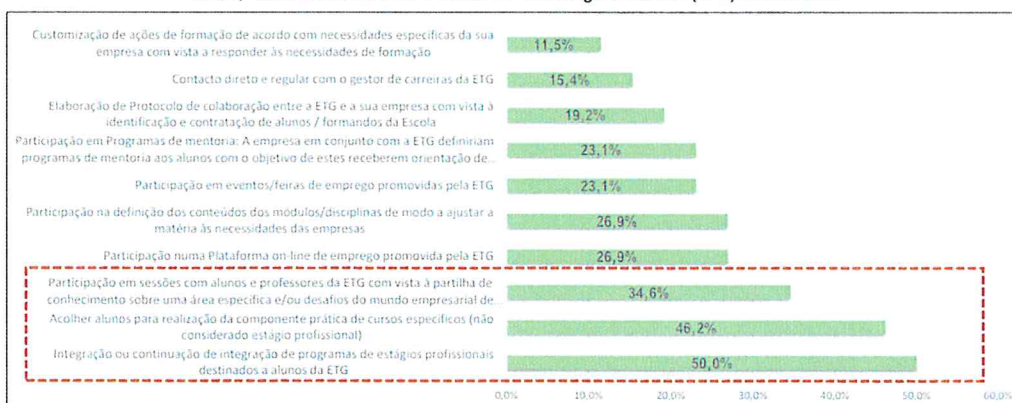
"A Escola de Tecnologia e Gestão de Barcelos fornece aos alunos as competências adequadas ao exercício das funções pretendidas na empresa que represento".

"A Escola de Tecnologia e Gestão de Barcelos fornece aos alunos as competências adequadas ao exercício das funções pretendidas na empresa que represento"



B. Oportunidades de colaboração ou sinergias entre a sua empresa e a Escola de Tecnologia e Gestão de Barcelos

Selecione, por favor, até 3 opções que considera mais relevantes em termos de colaboração futura com a EMEC, nomeadamente com a Escola de Tecnologia e Gestão (ETG) de Barcelos:



³ Dados de caracterização:

- Participaram no estudo 34 empresas (N=34);

Em termos de sector de atividade, os mais representados são:

- Panificação, pastelaria e restauração (23,5%);
- Indústria têxtil (20,6%);
- Fotografia e vídeo (17,6%);
- Computadores, unidades periféricas, programas informáticos e atividades de consultoria de informática (8,8%);
- Imobiliário (5,9%).



C. Necessidades em termos de áreas de formação

Que comentários ou sugestões gostaria de partilhar sobre a ETG - Escola de Tecnologia e Gestão de Barcelos e sobre a colaboração com as empresas da região, e em particular com a sua empresa?

Promoção de contacto entre alunos que terminam o curso e empresas

Disponibilidade para colaborar com a EMEC

Dinamização dos cursos letivos de modo a torná-los mais atrativos

Disponibilização de cursos de cerâmica

Ajustar o programa dos cursos às necessidades de mercado

Maior ênfase na componente prática

Preparação atempada de pedidos de estágios junto das empresas e definição de calendário

Promover a requalificação de profissionais para áreas técnicas.

Todas estas iniciativas terão reflexos no modelo de negócio da EMECB, com importante impacto para os próximos meses, com a implementação dos projetos em curso.

Barcelos, 22 de novembro de 2023.


O Conselho de Administração da EMECB, E.M.



//Jorge Manuel Oliveira da Cruz, Dr.//



//Francisco Félix Araújo Pereira, Dr.//



//Sara Cristina Rebelo Magalhães, Dra.//

DEMONSTRAÇÃO DE EXECUÇÃO ORÇAMENTÁRIA DA DESPESA
Empresa Municipal de Educação e Cultura de Barcelos, E.M.

Pág.: 1
Ano: 2023

Período: 2023/01/01 a 2023/09/30 C Desagregar: S

Despesa

Rubrica Orçamentária	Classificação	Designação	Despesas por pagar de períodos anteriores (1)	Despesas corrigidas (2)	Cativos / desativados (3)	Compromissos (4)	Obrigações (5)	Despesas pagas líquidas de provisões			Compromissos a transitar (9)=(4)-(5)	Obrigações por pagar (10)=(5)-(8)	Orç. Exec. Orçamental	
								Períodos anteriores (6)	Período corrente (7)	Total (8)=(6)+(7)			Pers. Ant. (11)=(6)/(2)x100	Pers. Corr. (12)=(7)/(2)x100
01	01	Despesa corrente	105.838,31	2.570.193,20		2.576.151,89	2.076.349,29	126.587,74	1.250.416,07	1.077.002,91	301.784,69	99.242,59	4,26	62,29
		Despesas com o pessoal	42.786,98	1.735.760,38		1.562.256,01	1.173.671,03	62.414,29	1.090.104,75	1.132.519,34	168.584,92	41.151,75	2,44	62,65
		Remunerações Certas e Permanentes EXCO	20.365,49	1.285.817,00		1.012.465,59	321.723,21	20.092,67	877.732,21	897.323,79	90.736,27	23.846,03	1,56	68,21
	01	DESPESAS COM O PESSOAL	20.365,49	1.285.817,00		1.012.465,59	321.723,21	20.092,67	877.732,21	897.323,79	90.736,27	23.846,03	1,56	68,21
	0101	REMUNERAÇÕES CERTAS E PERMANENTES	20.365,49	1.285.817,00		1.012.465,59	321.723,21	20.092,67	877.732,21	897.323,79	90.736,27	23.846,03	1,56	68,21
	010102	GRATUÍDADES SOCIAIS	369,12	36.030,59		35.669,12	27.247,27	965,12	25.579,01	26.446,13	8.401,63	8,93	2,41	70,27
	010104	PESSOAL DOS QUADROS - REGIME DE CONTRATO INDIVIDUAL DE TRABALHO	11.274,40	567.460,67		451.282,05	416.005,45	11.274,40	333.730,08	405.004,48	55.275,41	11.001,17	1,59	69,38
	01010401	PESSOAL EM FUNÇÕES	11.274,40	567.460,67		451.282,05	416.005,45	11.274,40	333.730,08	405.004,48	55.275,41	11.001,17	1,59	69,38
	010106	PESSOAL CONTRATADO A TERMO	4.354,49	372.420,49		306.754,49	268.484,72	4.354,49	251.778,69	266.133,18	32.269,77	2.351,54	1,17	70,25
	01010601	PESSOAL EM FUNÇÕES	4.354,49	372.420,49		306.754,49	268.484,72	4.354,49	251.778,69	266.133,18	32.269,77	2.351,54	1,17	70,25
	010107	PESSOAL EM REGIME DE TARETA OU AVENÇA	3.653,25	104.589,83		74.230,25	66.943,51	3.595,25	54.047,51	57.455,56	7.877,19	3.507,29	5,24	51,58
	010109	PESSOAL EM QUALQUER OUTRA SITUAÇÃO												
	010111	REPRESENTAÇÃO	177,57	7.373,37		7.373,37	5.574,42	177,57	5.229,68	5.407,45	1.768,55	166,97	2,41	70,59
	010112	SUPLEMENTOS E PRÊMIOS												
	010113	SUBSÍDIO DE REFEDIÇÃO		46.230,40		39.765,60	35.713,66		36.702,69	36.702,69	3.055,32			79,39
	010114	SUBSÍDIO DE FÉRIAS E DE NAIUM	27,05	152.441,62		102.802,35	106.745,01	27,04	100.717,96	100.745,00	2.027,32	0,01	0,02	65,07
	010115	REMUNERAÇÕES POR DIGNIDADE E MATERNIDADE / PATERNIDADE												
012	01	Abonos Variáveis ou Eventuais EXCO	6,54	43.026,42		24.747,20	24.065,82	6,54	24.037,32	24.043,56	601,37	21,37	0,02	55,27
	01	DESPESAS COM O PESSOAL	6,54	43.026,42		24.747,20	24.065,82	6,54	24.037,32	24.043,56	601,37	21,37	0,02	55,27
	0102	ABONOS VARIÁVEIS OU EVENTUAIS	6,54	43.026,42		24.747,20	24.065,82	6,54	24.037,32	24.043,56	601,37	21,37	0,02	55,27
	010202	BONUS EXTRAORDINÁRIAS		5.311,60		300,00	402,44		386,27	386,27	691,45	21,37		6,11
	010204	ABONOS DE CUSTO		5,00										
	010205	ABONOS PARA FALHAS		1.660,00										
	010206	FORMAÇÃO		332,00		32,00	32,00		32,00	32,00				9,61
	010207	COLABORAÇÃO TÉCNICA E ESPECIALIZADA												
	010210	SUBSÍDIO DE TRABALHO NOTURNO	6,54	205,54		205,54	113,47	6,54	107,05	113,47	92,34		3,17	51,83
	010211	SUBSÍDIO DE TURNO												
	010212	INDENIZACIONES POR CESSAÇÃO DE FUNÇÕES		32.005,00		21.535,98	21.944,29		21.948,29	21.948,29	87,59			88,27
	010213	OUTROS SUPLEMENTOS E PRÊMIOS												
	01021302	OUTROS												
	010214	OUTROS ABONOS EM NUMERÁRIO OU ESPÉCIE		2.500,00		1.670,58	1.663,70		1.663,70	1.663,70	8,58			65,55
013	01	Segurança social EXCO	22.414,56	499.936,56		525.042,13	227.870,45	22.311,18	188.274,52	210.591,70	97.165,69	17.283,75	5,44	45,93
	01	DESPESAS COM O PESSOAL	22.414,56	499.936,56		525.042,13	227.870,45	22.311,18	188.274,52	210.591,70	97.165,69	17.283,75	5,44	45,93
	0103	SEGURANÇA SOCIAL	22.414,56	499.936,56		525.042,13	227.870,45	22.311,18	188.274,52	210.591,70	97.165,69	17.283,75	5,44	45,93
	010301	ENCARGOS COM A SAÚDE		13.590,43										
	010305	CONTRIBUIÇÕES PARA A SEGURANÇA SOCIAL	15.969,26	377.435,52		351.161,66	228.535,61	15.771,98	181.540,63	201.311,51	55.968,03	17.283,75	5,24	48,05
	01030502	SEGURANÇA SOCIAL DO PESSOAL EM REGIME DE CONTRATO DE TRABALHO EM FUNÇÕES PÚBLICAS (RUIFP)	15.969,26	377.435,52		351.161,66	228.535,61	15.771,98	181.540,63	201.311,51	55.968,03	17.283,75	5,24	48,04
	0103050201	CAIXA GERAL DE APOSENTAÇÕES	1.792,11	27.833,23		27.248,54	20.492,02	1.792,11	16.571,05	18.453,16	1.840,52	1.254,36	6,39	59,77
	0103050202	SEGURANÇA SOCIAL - REGIME GERAL	13.967,15	349.602,29		323.913,12	208.040,49	13.967,15	164.969,58	182.858,35	54.517,83	15.967,15	5,36	47,90
	01030503	OUTROS		25.269,42		15.542,63	11.378,23		3.999,67	5.939,67	4.180,20	1.363,56		38,04
	0103050301	ADMS		25.269,42		15.321,85	11.231,17		3.867,51	5.867,51	4.090,68	1.363,56		38,85
	0103050302	PROT E FCI		898,59		220,78	137,06		132,04	132,04	89,52			14,70
	010306	ACIDENTES EM SERVIÇO E DOENÇAS PROFissionais												
	01030601	SEGUROS	2.545,30	18.842,44		9.880,44	9.279,79	2.545,30	6.734,49	5.293,75	600,65		13,51	35,74
	0103060101	SEGUROS DE ACIDENTES NO TRABALHO E DOENÇAS PROFissionais	2.545,30	18.842,44		9.880,44	9.279,79	2.545,30	6.734,49	5.293,75	600,65		13,51	35,74
		Total:	42.786,98	1.735.760,38		1.562.256,01	1.173.671,03	42.414,29	1.090.104,75	1.132.519,34	168.584,92	41.151,75	2,44	62,66

DEMONSTRAÇÃO DE EXECUÇÃO ORÇAMENTAL DA DESPESA
Empresa Municipal de Educação e Cultura de Barcelos, E.M.

Pág.: 2
Ano: 2023

Período: 2023/01/01 a 2023/09/30 C. Desagregar: S

Euros

Unidade Orgânica Econômica	Classificação	Designação	Despesa por pagar de períodos anteriores (1)	Despesas corrigidas (2)	Ativos / passivos (3)	Compromissos (4)	Desagregações (5)	Despesas pagas líquidas de reposições			Compromissos a transitar (9) = (4) - (5)	Obrigações por pagar (10) = (8) - (9)	Saldo Exec. Orçamental		
								Períodos anteriores (6)	Período corrente (7)	Total (8) = (6) + (7)			Parc. Ant. (11) = (6) / (2) x 100	Par. Corr. (12) = (7) / (2) x 100	
02	01	010310 OUTRAS DESPESAS DE SEGURANÇA SOCIAL													
		01031001 EVENTUALIDADE MAJESTADE, PATERNIDADE E ADOÇÃO													
		Aquisição de bens e serviços EDUC	97.051,03	1.129.522,16		938.768,30	626.529,13	84.173,15	681.204,34	167.371,45	113.193,77	58.191,64	7,45	60,48	
		02 AQUISIÇÃO DE BENS E SERVIÇOS	97.051,03	1.129.522,16		938.768,30	626.529,13	84.173,15	681.204,34	167.371,45	113.193,77	58.191,64	7,45	60,48	
		0201 AQUISIÇÃO DE BENS	18.388,36	94.987,04		83.315,35	79.922,06	19.394,06	45.213,34	63.615,00	4.394,20	15.304,35	15,37	47,51	
		020102 CONSUMÍVEIS E LUBRIFICANTES		477,66		109,51	109,51	109,51	109,51	109,51				22,92	
		02010201 GASOLINA		477,66		109,51	109,51	109,51	109,51	109,51				22,92	
		02010299 OUTROS													
		020104 LIMPEZA E HIGIENE	122,88	6.224,08		5.567,35	5.365,23	122,88	4.628,16	4.751,06	222,13	534,17	1,57	74,35	
		020106 ALIMENTAÇÃO - REFEIÇÕES CONFERENCIADAS													
		020108 MATERIAL DE ESCRITÓRIO	3.167,28	7.518,49		7.270,44	7.270,44	3.167,28	2.278,83	5.447,11		1.823,31	41,37	19,83	
		020109 PRODUTOS QUÍMICOS E FARMACÉUTICOS													
		020110 PRODUTOS VENDIDOS NAS FARMÁCIAS		5,00			160,00								
		020115 FÉRMENS, CONDENSADOS E OLEOSAS		1.800,00		1.800,00					1.700,00	100,00			
		020116 MARCHANDISE PARA VENDA	9.544,42	42.428,26		38.045,49	35.785,79	9.544,42	23.741,80	33.286,22	2.294,70	2.464,37	22,50	55,95	
		02011603 OUTRAS	9.544,42	42.428,26		38.045,49	35.785,79	9.544,42	23.741,80	33.286,22	2.294,70	2.464,37	22,50	55,95	
		020117 FERRAMENTAS E UTENSÍLIOS		365,50		445,00	457,32		323,16	383,16	-12,32	74,16		67,76	
		020118 LIMPAS E DOCUMENTAÇÃO TÉCNICA	3.083,35	22.559,29		25.078,24	23.007,49	3.086,35	11.609,20	14.698,35	10,75	6.563,64	13,47	50,61	
		020119 ATIVIDADES PROMOTIVAS E DE DECORAÇÃO		442,21		394,15	394,15		394,15	394,15				97,79	
		020120 MATERIAL DE EDUCAÇÃO, CULTURA E RECREIO		3.000,00		2.479,19	2.479,19					2.479,19			
		020121 OUTROS BENS	2.474,13	9.465,13		4.732,39	4.553,54	2.474,13	2.079,81	4.553,54	179,94	26,09	21,39		
		02012101 MATERIAL DE CONSUMO NAS AÇÕES DE EDUCAÇÃO	2.474,13	9.465,13		4.732,39	4.553,54	2.474,13	2.079,81	4.553,54	179,94	26,10	21,34		
		02012102 SOFTWARE													
		02012199 OUTROS BENS		5,00											
		0202 AQUISIÇÃO DE SERVIÇOS	68.632,97	1.034.635,12		954.352,54	746.247,07	63.773,00	537.588,40	701.738,40	104.805,47	42.267,36	6,38	61,65	
		020201 ENCOMAS DAS INSTALAÇÕES	2.802,88	45.505,64		23.840,24	23.413,19	2.706,26	18.379,59	21.079,85	529,05	2.237,34	6,00	59,44	
		020202 LIMPEZA E HIGIENE	2.304,73	45.341,05		46.235,04	37.024,30	2.307,73	30.405,42	32.715,15	9.271,74	4.511,45	4,58	65,61	
		020203 CONSERVAÇÃO DE BENS		361,62		361,62						361,62			
		020204 LOCAÇÃO DE EDIFÍCIOS													
		020205 LOCAÇÃO DE MATERIAL DE INFORMÁTICA		8.130,40		7.509,15	6.824,50		6.143,85	6.143,85	682,65	682,65		74,99	
		020206 LOCAÇÃO DE MATERIAL DE TRANSPORTE													
		020208 LOCAÇÃO DE OUTROS BENS	682,65	34.803,00		34.803,00	30.713,10	682,65	25.347,80	30.030,45	4.055,30	682,65	1,56	84,31	
		020209 COMUNICAÇÕES	405,32	12.513,98		7.746,91	5.719,74	405,32	4.864,25	5.263,34	2.027,27	449,20	3,24	38,87	
		020210 TRANSPORTES		5,00											
		020211 REPRESENTAÇÃO DOS SERVIÇOS		5.630,80		2.750,84	2.650,24		2.650,84	2.650,84	100,00			47,15	
		020212 SEGUROS	2.453,75	6.558,75		6.267,35	6.217,16		4.923,74	4.923,74	50,19	1.334,42		75,27	
		020213 DESLOCAÇÕES E ESTADAS	380,80	770,80		380,80	380,80		380,80	380,80				65,40	
		020214 ESTUDOS, PERÍCIAS, PROJETOS E CONSULTORIA	10.599,45	139.763,44		131.246,57	64.351,95	10.186,95	51.731,49	61.917,44	65.194,72	3.034,51	7,29	57,01	
		020215 FORMAÇÃO		161,00											
		020216 SEMINÁRIOS, EXPOSIÇÕES E SIMILARES		100,00											
		020217 PUBLICIDADE	5.015,33	79.004,62		76.600,00	75.674,81	5.015,33	50.538,35	65.554,28	926,19	10.120,54	6,55	75,63	
		020218 VIGILÂNCIA E SEGURANÇA	3.450,15	106.054,71		102.257,23	101.101,18	3.450,15	94.200,88	97.651,73	1.150,85	3.450,15	3,25	68,82	
		020219 ASSISTÊNCIA TÉCNICA	3.736,08	24.785,00		14.208,27	12.725,44	3.736,08	8.038,11	14.894,15	1.482,63	831,25	15,52	32,57	
		020220 OUTROS TRATADOS ESPECIALIZADOS	15.809,19	120.520,72		110.046,32	86.844,53	15.809,19	71.114,03	90.914,12	13.101,80	6.030,80	16,42	58,95	
		020222 SERVIÇOS DE SAÚDE		5,00											
		020225 OUTROS SERVIÇOS	16.354,45	602.358,77		290.435,10	281.603,54	16.354,45	255.526,16	232.480,51	8.831,55	3.122,73	4,21	63,51	
03	01	Juros e outros encargos EDUC	41.900,00	41.900,00		32.822,30	32.822,30		32.822,30	32.822,30					78,33
		Juros e outros encargos EDUC	41.900,00	41.900,00		32.822,30	32.822,30		32.822,30	32.822,30					78,33
		Juros e outros encargos EDUC	41.900,00	41.900,00		32.822,30	32.822,30		32.822,30	32.822,30					78,33
		Juros da dívida pública	39.000,00	39.000,00		31.028,90	31.028,90		31.028,90	31.028,90					79,56
Total:			129.838,01	2.856.402,54		2.501.024,31	1.839.240,22	126.587,34	1.772.303,69	1.839.536,63	301.784,69	99.542,39	4,41	61,85	

DEMONSTRAÇÃO DE EXECUÇÃO ORÇAMENTAL DE DESPESA
 Empresa Municipal de Educação e Cultura de Barcelos, E.M.E.C.

Período: 5
 Ano: 2023

Período: 2023/01/01 C 2023/09/30 C Desagregar: S

Unidade

Rubrica Orgânica Econômica	Classificação Designação	Despesas por pagar de períodos anteriores (1)	Dotações corrigidas (2)	Ativos / desativos (3)	Compromissos (4)	Correções (5)	Despesas pagas líquidas de reposições			Compromissos a transitar (9)=(4)-(5)	Orcunhações por pagar (10)=(3)-(8)	Gra. Exec. Orçamental	
							Períodos anteriores (6)	Período corrente (7)	Total (8)=(6)+(7)			Pers. Int. (11)=(6)/(12)x100	Per. Corr. (12)=(7)/(10)x100
	030103		31.028,50		31.028,50	31.028,50		31.028,50					78,55
	03010301		31.028,50		31.028,50	31.028,50		31.028,50					78,55
	030105												
	03010501												
	0306	2.900,00			1.793,40			1.793,40					61,84
	030601	2.900,00			1.793,40			1.793,40					61,84
04													
041	Transferências e subsídios correntes												
0411	Transferências correntes												
04111	Administrações Públicas												
041111	Administração Central - Estado												
	Português												
04112	Administração Central - Outras entidades												
04113	Segurança Social												
04114	Administração Regional												
04115	Administração Local												
0412	Entidades do Setor Não Lucrativo												
0413	Famílias												
0414	Outras												
042	Subsídios Correntes												
05	Outras despesas correntes	60.891,36			44.284,68			44.284,68					72,73
	EHEC	60.891,36			44.284,68			44.284,68					72,73
06	OUTRAS DESPESAS CORRENTES	60.891,36			44.284,68			44.284,68					72,73
0602	DIVERSAS	60.891,36			44.284,68			44.284,68					72,73
060201	IMPOSTOS E TAXAS	1.087,75			1.087,75			1.087,75					100,00
06020101	IMPOSTOS E TAXAS PAGOS PELA AUTARQUIA	1.087,75			1.087,75			1.087,75					100,00
0602010104	OUTRAS	1.087,75			1.087,75			1.087,75					100,00
060203	OUTRAS	59.803,61			43.196,93			43.196,93					72,23
06020301	OUTRAS ESTABELECIDAS	2.343,79			2.343,79			2.343,79					100,00
06020302	IVA PAGO	31.759,82			39.137,56			39.137,56					75,61
06020304	SERVIÇOS DEBIDOS	4.700,00			808,68			808,68					17,21
06020305	OUTRAS	1.000,00			906,90			906,90					90,69
06	Despesa de capital	14.127,84	1.721.062,12		1.509.362,35	1.509.362,35	14.127,84	1.523.490,19				0,82	92,24
	Aquisição de bens de capital	14.127,84	63.746,70		15.355,02	15.355,02	14.127,84	1.227,18				22,16	1,93
	EHEC	14.127,84	63.746,70		15.355,02	15.355,02	14.127,84	1.227,18				22,16	1,93
07	ADQUIÇÃO DE BENS DE CAPITAL	14.127,84	63.746,70		15.355,02	15.355,02	14.127,84	1.227,18				22,16	1,93
0701	INVESTIMENTOS	14.127,84			15.355,02		14.127,84	1.227,18				22,16	1,93
070103	EDIFÍCIOS		12.500,00										
07010301	INSTALAÇÕES DE SERVIÇOS		11.500,00										
07010305	ESCOLAS		500,00										
07010307	OUTROS		500,00										
070104	CONSTRUÇÕES DIVERSAS		2.500,00										
07010413	OUTROS		2.500,00										
070107	EQUIPAMENTO DE INFORMÁTICA	14.127,84	39.746,70		14.618,86	14.618,86	14.127,84	491,02				36,46	1,27
070108	SOFTWARE INFORMÁTICO		8.000,00										
070109	EQUIPAMENTO ADMINISTRATIVO		800,00		736,16	736,16		736,16					92,02
070110	EQUIPAMENTO BÁSICO		1.200,00										
07011002	OUTROS		1.200,00										
07	Transferências e subsídios de capital												
071	Transferências de capital												
0711	Administrações Públicas												
07111	Administração Central - Estado												
	Português												
07112	Administração Central - Outras entidades												
07113	Segurança Social												
	Total:	143.965,36	1.635.840,62		2.391.495,31	2.691.708,22	140.715,58	1.851.642,26	1.892.358,83	301.784,59	33.342,39	4,43	60,99

DEMONSTRAÇÃO DE EXECUÇÃO ORÇAMENTAL DA RECEITA
Empresa Municipal de Educação e Cultura de Barcelos, E.

Pág.: 1
Ano: 2023

Período: 2023/01/01 C 2023/03/31 C Desagregação: S Considerar o saldo da gestão anterior nas receitas líquidas e cobradas: S

Exec:

Código	Classificação	Previsões oriçadas	Receitas por exercício de períodos anteriores	Receitas líquidas	Liquidações anuladas	Receitas cobradas brutas	Restos e Restrições		Receitas Líquidas			Receitas líquidas no período	Exec. Orçamental	
							Emitidos	Dejto	Período anteriores	Período corrente	Total		Pers. Aut. (12)+(9) /(11)x100	Per. Corr. (13)-(9) /(11)x100
Execução	Designação	(1)	(2)	(3)	(4)	(5)	(6)	(7)	(8)	(9)	(10) = (5) - (7)	(11)	(12)	(13)
21	Receita corrente	2.940.254,75	2.940,38	2.467.761,19	2.100,00	2.484.448,94	2.100,00	2.100,00	8,25	2.482.340,69	2.482.340,69	6.300,63	0,00	87,40
211	Receita fiscal													
211	Impostos diretos													
212	Impostos indiretos													
22	Contribuições para sistemas de proteção social e subsistemas de saúde	2.600,00		313,96		313,96				313,96	313,96			11,21
22	CONTRIBUIÇÕES PARA SISTEMA DE PROTEÇÃO SOCIAL E SUBSISTEMA DE SAÚDE	2.600,00		313,96		313,96				313,96	313,96			11,21
2201	SUBSISTEMA PREVIDENCIAL	2.600,00		313,96		313,96				313,96	313,96			11,21
220103	CONTRIBUIÇÕES POR POLÍTICAS ATIVAS DE EMPREGO	2.600,00		313,96		313,96				313,96	313,96			11,21
23	Taxas, multas e outras penalidades													
23	Penalidades de propriedade													
25	Transferências e subsídios correntes	2.542.401,31		2.226.602,40		2.226.602,40				2.226.602,40	2.226.602,40			87,58
251	Transferências correntes	2.542.401,31		2.226.602,40		2.226.602,40				2.226.602,40	2.226.602,40			87,58
2511	Administrações Públicas	2.542.401,31		2.226.602,40		2.226.602,40				2.226.602,40	2.226.602,40			87,58
25111	Administração Central - Escudo													
25112	Portugal													
25112	Administração Central - Outras entidades	789.062,85		651.206,38		651.206,38				651.206,38	651.206,38			82,53
25112	TRANSFERÊNCIAS CORRENTES	789.062,85		651.206,38		651.206,38				651.206,38	651.206,38			82,53
25113	ADMINISTRAÇÃO CENTRAL	789.062,85		651.206,38		651.206,38				651.206,38	651.206,38			82,53
2511306	ESTADO - PARTICIPAÇÃO COMUNITARIA EM PROJECCOES CO-FINANCIADOS	789.062,85		651.206,38		651.206,38				651.206,38	651.206,38			82,53
251130601	FACE	781.970,89		610.191,78		610.191,78				610.191,78	610.191,78			82,24
251130602	INICIATIVA 2020	7.091,96		41.014,60		41.014,60				41.014,60	41.014,60			87,11
25113	Segurança Social													
25114	Administração Regional													
25115	Administração Local	1.753.336,52		1.575.396,02		1.575.396,02				1.575.396,02	1.575.396,02			89,85
25115	TRANSFERÊNCIAS CORRENTES	1.753.336,52		1.575.396,02		1.575.396,02				1.575.396,02	1.575.396,02			89,85
25115	ADMINISTRAÇÃO LOCAL	1.753.336,52		1.575.396,02		1.575.396,02				1.575.396,02	1.575.396,02			89,85
2511501	CONTINENTE	1.753.336,52		1.575.396,02		1.575.396,02				1.575.396,02	1.575.396,02			89,85
251150101	MUNICIPIOS	1.753.336,52		1.575.396,02		1.575.396,02				1.575.396,02	1.575.396,02			89,85
25115010101	MUNICIPIO DE BARCELOS	1.753.336,52		1.575.396,02		1.575.396,02				1.575.396,02	1.575.396,02			89,85
2512	Exterior - U E													
2513	Outras													
26	Subsídios correntes													
26	Venda de bens e serviços	232.521,23	451,25	244.336,30	1.750,00	241.226,65	1.750,00	1.750,00	8,25	239.476,65	239.476,65	3.763,48	0,00	81,86
27	VENHA DE BENS E SERVIÇOS CORRENTES	232.521,23	451,25	244.336,30	1.750,00	241.226,65	1.750,00	1.750,00	8,25	239.476,65	239.476,65	3.763,48	0,00	81,86
2701	VENHA DE BENS	60.472,25	8,25			8,25				8,25				0,01
270101	MATERIAL DE ESCRITÓRIO	202,25	8,25			8,25				8,25				4,06
27010101	MATERIAL ESCRITÓRIO - EDS	202,25	8,25			8,25				8,25				4,06
270199	OUTROS	60.270,00												
27019901	ARRESCAMENTO	60.270,00												
2702	SERVIÇOS	232.047,98	442,98	244.336,30	1.750,00	241.218,40	1.750,00	1.750,00	8,25	239.468,40	239.468,40	3.763,48		103,25
270201	ALUGUER DE ESPAÇOS E EQUIPAMENTOS	231.600,00		244.336,30	1.750,00	241.218,40	1.750,00	1.750,00		239.468,40	239.468,40	3.329,55		103,46
270208	SERVIÇOS SOCIAIS, RECREATIVOS, CULTURAIS E DE DESPORTO	447,98	442,98									442,98		
27020801	SERVIÇOS SOCIAIS	447,98	442,98									442,98		
2702080101	BAR	5,00												
2702080102	CANTINA	442,98		442,98								442,98		
27	Outras receitas correntes	2.537,15	2.537,15	16.305,83	350,00	16.305,83	350,00	350,00		15.955,83	15.955,83	2.537,15		620,89
28	OUTRAS RECEITAS CORRENTES	2.537,15	2.537,15	16.305,83	350,00	16.305,83	350,00	350,00		15.955,83	15.955,83	2.537,15		620,89
2801	OUTRAS	2.537,15	2.537,15	16.305,83	350,00	16.305,83	350,00	350,00		15.955,83	15.955,83	2.537,15		620,89
280199	OUTRAS	2.537,15	2.537,15	16.305,83	350,00	16.305,83	350,00	350,00		15.955,83	15.955,83	2.537,15		620,89
28019999	DIVERSAS	2.537,15	2.537,15	16.305,83	350,00	16.305,83	350,00	350,00		15.955,83	15.955,83	2.537,15		620,89
	Receita de capital	1.600.000,00		1.012.020,95		1.012.020,95				1.012.020,95	1.012.020,95			56,22
	Total:	2.940.254,75	2.940,38	2.467.761,19	2.100,00	2.484.448,94	2.100,00	2.100,00	8,25	2.482.340,69	2.482.340,69	6.300,63	0,00	87,40

DEMONSTRAÇÃO DE EXECUÇÃO ORÇAMENTAL DA RECEITA
 Empresa Municipal de Educação e Cultura de Barcelos, E.

Seq. :
 Ano : 2023

Período : 2023/01/01 a 2023/04/30 C. Despesa: 5 Considerar o saldo da gestão anterior nas receitas líquidas e cobradas : 5

Euros

Rubrica	Económica	Designação	Previsões corrigidas (1)	Receitas por cobrar de períodos anteriores (2)	Receitas líquidas (3)	Liquidações anuladas (4)	Receitas cobradas brutas (5)	Receitas e Restituições		Receitas C cobradas líquidas			Receita por cobrar no final do período (11)	Res. Exec. Orçamental		
								Emitidas (6)	Depos (7)	Períodos anteriores (8)	Período corrente (9)	Total (10) = (8)+(9)		Per. Ant. (12)= (8) /(11)x100	Per. Corr. (13)=(9) /(11)x100	
38		Venda de bens de investimento														
39		Transferências e subsídios de capital														
391		Transferências de capital														
3911		Administrações Públicas														
39111		Administração Central - Estado														
39112		Portugal														
39112		Administração Central - Outras entidades														
39113		Segurança Social														
39114		Administração Regional														
39115		Administração Local														
3912		Exterior - U E														
3913		Outras														
392		Subsídios de capital														
310		Outras receitas de capital														
311		Reposições não afetadas aos pagamentos														
312		Receita com ativos financeiros														
313		Receita com passivos financeiros	1.600.000,00		1.012.020,95		1.012.020,95				1.012.020,95	1.012.020,95				56,22
12		PASSIVOS FINANCEIROS	1.600.000,00		1.012.020,95		1.012.020,95				1.012.020,95	1.012.020,95				56,22
1205		EMPRÉSTIMOS A CURTO PRAZO	1.600.000,00		1.012.020,95		1.012.020,95				1.012.020,95	1.012.020,95				56,22
121002		SOCIEDADES FINANCEIRAS	1.600.000,00		1.012.020,95		1.012.020,95				1.012.020,95	1.012.020,95				56,22
314		Saldo da Gestão Anterior - Operações Orçamentais	52.996,27		52.996,27		52.996,27				52.996,27	52.996,27				100,00
14		SALDO DA GERÊNCIA ANTERIOR	52.996,27		52.996,27		52.996,27				52.996,27	52.996,27				100,00
1601		SALDO ORÇAMENTAL	52.996,27		52.996,27		52.996,27				52.996,27	52.996,27				100,00
160101		NA POSSE DO SERVIÇO	52.996,27		52.996,27		52.996,27				52.996,27	52.996,27				100,00
Total :			4.693.256,92	2.999,39	3.592.718,41	2.110,12	3.593.456,19	2.100,27	2.100,00	8,25	3.567.374,41	3.567.366,16	6.300,63	0,29		75,58


BALANÇO DA EXECUÇÃO TRIMESTRAL

Exercício: 2023

RUBRICAS	Trimestre 3		
	Real	Orçamento	Execução
ATIVO			
Ativo não corrente			
Ativos fixos tangíveis	29 713,97	38 679,89	77%
Ativos intangíveis	0,00	4 000,20	0%
Investimentos financeiros	19 344,31	21 061,50	92%
Outras contas a receber	462,00		
	49 520,28	63 741,59	78%
Ativo corrente			
Inventários	25 080,61	11 962,21	210%
Devedores por transferências e subsídios não reembolsáveis	97 036,05	340 963,32	28%
Clientes, contribuintes e utentes	3 763,48	791,65	475%
Estado e outros entes públicos			
Outras contas a receber	30 106,96	44 149,85	68%
Diferimentos	933,00	1 996,62	47%
Caixa e depósitos	20 400,00	249 635,85	8%
	177 320,10	649 499,50	27%
Total do ativo	226 840,38	713 241,09	32%
PATRIMÓNIO LÍQUIDO			
Património/Capital	250 000,00	250 000,00	100%
Reservas	51 456,46	51 456,46	100%
Resultados transitados	-1 520 621,35	-1 634 658,00	93%
Ajustamentos em ativos financeiros			
Excedentes de revalorização			
Outras variações no património líquido			
Resultado líquido do período	(154 830,61)	112 177,67	-138%
Dividendos antecipados			
Interesses que não controlam			
Total do Património Líquido	-1 373 995,50	-1 221 023,87	113%
PASSIVO			
Passivo não corrente			
	0,00	0,00	0%
Passivo corrente			
Credores por transferências e subsídios não reembolsáveis concedidos	73 597,21	160 637,82	46%
Fornecedores	57 816,34	140 520,74	41%
Estado e outros entes públicos	144 539,92	110 245,90	131%
Financiamentos obtidos	729 000,00	1 250 000,00	58%
Fornecedores de investimentos		10 595,88	0%
Outras contas a pagar	595 882,41	262 264,63	227%
Diferimentos			
	1 600 835,88	1 934 264,96	83%
Total do Passivo	1 600 835,88	1 934 264,96	83%
Total do Património Líquido e Passivo	226 840,38	713 241,09	32%

DEMONSTRAÇÃO DE RESULTADOS da EXECUÇÃO TRIMESTRAL

Exercício: 2023




RUBRICAS	Trimestre 3		
	Real	Orçamento	Execução
Impostos, contribuições e taxas			
Vendas	50 443,41	36 750,00	137%
Prestações de serviços e concessões	146 976,62	141 369,51	104%
Transferências e subsídios correntes obtidos	1 638 669,13	1 871 487,28	88%
Custo das mercadorias vendidas e das matérias consumidas	-27 581,70	-29 632,50	93%
Fornecimentos e serviços externos	-608 599,16	-556 206,10	109%
Gastos com pessoal	-1 177 455,65	-1 181 599,19	100%
Outros rendimentos e ganhos	13 097,66	2 100,00	624%
Outros gastos e perdas	-148 924,14	-132 796,28	112%
Resultados antes de depreciações e gastos de financiamento	(113 373,83)	151 472,72	1367%
Gastos/reversões de depreciação e amortização	-11 813,40	-13 795,05	86%
Imparidade de investimentos depreciáveis/amortizáveis (perdas/reversões)			
Resultado operacional (antes de gastos de financiamento)	(125 187,23)	137 677,67	1452%
Juros e rendimentos similares obtidos	20,95		
Juros e gastos similares suportados	-29 182,98	-25 500,00	114%
Resultado antes de impostos	(154 349,26)	112 177,67	1567%
Imposto sobre o rendimento	-481,35		
Resultado líquido do período	-154 830,61	112 177,67	1567%
Resultado líquido do período atribuível a:			
Detentores do capital da entidade-mãe			
Interesses que não controlam			